

ΕΛΛΑΣΦΙΝ Α.Ε.Π.Ε.Υ.

ΑΡ. Γ.Ε.ΜΗ. 59247404000 ΑΡ.Μ.Α.Ε. 4488306/Β/99/27, ΔΙΕΥΘΥΝΣΗ: 28ης ΟΚΤΩΒΡΙΟΥ 90, ΘΕΣΣΑΛΟΝΙΚΗ
ΣΤΟΙΧΕΙΑ ΚΑΙ ΠΛΗΡΟΦΟΡΙΕΣ ΧΡΗΣΗΣ ΑΠΟ 1 ΙΟΥΛΙΟΥ 2021 ΕΩΣ 30 ΙΟΥΝΙΟΥ 2022

(δημοσιευμένα βάσει του κ.ν. 4548/2016, άρθρο 149 για επιχειρήσεις που συντάσσουν ετήσιες οικονομικές καταστάσεις, ενσωματωμένες και μη, κατά το ΔΛΠ)

Τα παρακάτω στοιχεία και πληροφορίες που προκύπτουν από τις οικονομικές καταστάσεις, στοιχείουν σε μία γενική ενημέρωση για την οικονομική κατάσταση και τα αποτελέσματα της ΕΛΛΑΣΦΙΝ Α.Ε.Π.Ε.Υ. Συνιστάμε επιτόμιους στον αναγνώστη, πριν προβεί σε οποιαδήποτε είδος επενδυτική επιλογή ή άλλη συναλλαγή με την εταιρεία, να ανατρέξει στη διεύθυνση διαδικτυίου της εταιρείας, όπου αναρτώνται οι οικονομικές καταστάσεις, ενσωματωμένες και μη, κατά το ΔΛΠ

ΣΤΟΙΧΕΙΑ ΕΠΙΧΕΙΡΗΣΗΣ	
Αρμόδια Υπηρεσία: Διεύθυνση διαδικτυίου εταιρείας: Εύνοηση Διοικητικού Συμβουλίου: Πολυχρονιάδης Πολυκάρπος Παπαδόπουλος Παναγιώτης Επενδυτικές Λειτουργίες Πολυχρονιάδης Γεώργιος Συμπρωτάκης Εμμανουήλ Ημερομηνία Έγκρισης από το Διοικητικό Συμβούλιο των ετήσιων οικονομικών καταστάσεων: Ορκωτός ελεγκτής λογιστής Ελεγκτική εταιρεία: Τύπος Έκθεσης ελέγχου ελεγκτών	Υπομνημόνιο Ανάπτυξης www.hellasfin.gr Πρόεδρος και Διευθύνων Σύμβουλος Αντιπρόεδρος Μέλος Δ.Σ. Μέλος Δ.Σ. Μέλος Δ.Σ. 26 Αυγούστου 2022 Πάσης Βασ. Παναγιώτης PKF - ΕΥΡΩΠΕΛΕΓΚΤΙΚΗ Α.Ε. Γνώμη με επιφύλαξη

ΣΤΟΙΧΕΙΑ ΚΑΤΑΣΤΑΣΗΣ ΣΥΝΟΛΙΚΩΝ ΕΣΟΔΩΝ (ποσά εκφρασμένα σε €)				
	Ο ΟΜΙΛΟΣ		Η ΕΤΑΙΡΕΙΑ	
	30.06.2022	30.06.2021	30.06.2022	30.06.2021
Κύκλος εργασιών	4 009 560,19	4 830 471,09	2 947 331,83	3 524 129,76
Μικτά κέρδη / (ζημιές)	2 201 283,62	2 611 268,00	1 533 436,15	2 217 491,29
Κέρδη / (ζημιές) προ φόρων, χρηματοδοτικών και επενδυτικών αποτελεσμάτων	610 115,90	1 022 186,57	311 348,44	1 012 455,79
Κέρδη / (ζημιές) προ φόρων	579 456,78	990 522,82	278 295,73	1 076 751,88
Κέρδη / (ζημιές) μετά από φόρους (Α)	326 690,78	786 434,28	84 161,94	873 518,65
Κατανομή κέρδη/ζημιών:				
Ιδιοκτήτες μητρικής	326 690,78	786 434,28	84 161,94	873 518,65
Μη ελεγχουσες συμμετοχές	0,00	0,00	0,00	0,00
Λοπά συνολικά έσοδα μετά από φόρους (Β)	15 821,87	(12 198,89)	0,00	0,00
Συγκρινωτικά συνολικά έσοδα μετά από φόρους (Α)+(Β)	342 512,65	774 235,39	84 161,94	873 518,65
Κατανομή κέρδη/ζημιών:				
Ιδιοκτήτες μητρικής	342 512,65	774 235,39	84 161,94	873 518,65
Δικαιώματα μειοψηφίας	0,00	0,00	0,00	0,00
Κέρδη μετά από φόρους ανα μετοχή - βασικά (σε €)	0,5557	1,2561	0,1365	1,4722
Προτεινόμενο μέρισμα ανα μετοχή			0,00	0,00
Κέρδη / (ζημιές) προ φόρων, χρηματοδοτικών, επενδυτικών αποτελεσμάτων και συνολικών αποβλήσεων	718 861,06	1 145 780,55	419 229,89	1 135 134,56

ΣΤΟΙΧΕΙΑ ΚΑΤΑΣΤΑΣΗΣ ΟΙΚΟΝΟΜΙΚΗΣ ΘΕΣΗΣ (ποσά εκφρασμένα σε €)				
	Ο ΟΜΙΛΟΣ		Η ΕΤΑΙΡΕΙΑ	
	30.06.2022	30.06.2021	30.06.2022	30.06.2021
ΕΝΕΡΓΗΤΙΚΟ				
Ισοχρησιμοποιούμενα ενσώματα πάγια στοιχεία	1.074.882,11	1.118.535,54	1.074.882,11	1.118.535,54
Δικαιώματα χρήσης περιουσιακών στοιχείων	158.383,52	76.422,71	158.383,52	76.422,71
Λύγια περιουσιακά στοιχεία	3.815,26	3.643,90	0,00	0,00
Λοπά μη κυκλοφορούντα περιουσιακά στοιχεία	521.656,49	680.298,35	706.765,49	885.407,35
Απαιτήσεις από πελάτες	935.986,83	1.033.835,09	466.536,16	804.383,52
Λοπά κυκλοφορούντα περιουσιακά στοιχεία	1.180.782,23	1.318.996,55	1.024.042,09	1.083.552,70
ΣΥΝΟΛΟ ΕΝΕΡΓΗΤΙΚΟΥ	3.873.486,44	4.231.732,14	3.428.589,37	3.948.301,82


ΣΤΟΙΧΕΙΑ ΚΑΤΑΣΤΑΣΗΣ ΤΑΜΕΙΑΚΩΝ ΠΟΩΝ (ποσά εκφρασμένα σε €)				
	Ο ΟΜΙΛΟΣ		Η ΕΤΑΙΡΕΙΑ	
	30.06.2022	30.06.2021	30.06.2022	30.06.2021
Λειτουργικές δραστηριότητες				
Κέρδη / (ζημιές) προ φόρων	579.456,78	990.522,82	278.295,73	1.076.751,88
Πλέον / μείον προσαρμογές για:				
Αποσβέσεις	108.745,18	123.599,98	107.880,45	122.678,77
Προβλέψεις	22.184,42	103.574,27	22.184,42	103.574,27
Συνολοικονομικές διαφορές	15.821,87	(12.198,89)	0,00	0,00
Αποτελέσματα (έσοδα, έξοδα, κέρδη και ζημιές)	(5.676,34)	7.075,78	(161,91)	(82.824,22)
επενδυτικές δραστηριότητες	32.554,19	32.769,14	35.416,77	32.223,28
Χρεωστικοί τόκοι και συναφή έξοδα				
Πλέον / μείον προσαρμογές για μεταβολές λογαριασμών κεφαλαίου κίνησης ή που σχετίζονται με τις λειτουργικές δραστηριότητες:				
Μείωση / αύξηση απαιτήσεων	(7.127,02)	(236.808,50)	165.535,66	(286.204,29)
(Μείωση) / αύξηση υποχρεώσεων (πλην δανειακών)	(180.326,25)	100.062,74	58.225,99	10.804,32
(Μείωση) / αύξηση υποχρεώσεων (πλην δανειακών)	(32.554,19)	(32.769,14)	(35.416,77)	(32.223,28)
Χρεωστικοί τόκοι και συναφή έξοδα καταβληθέντα	0,00	0,00	0,00	0,00
Καταβληθέντοι φόροι				
Σύνολο εισροών / (εξορών) από λειτουργικές δραστηριότητες	553.078,82	1.075.730,20	629.980,34	944.680,73
Επενδυτικές δραστηριότητες				
Απόκτηση θυγατρικών, συγγενών, κοινοπραξιών και λοιπών επενδύσεων	(9.513,44)	(28.078,22)	(9.513,44)	(28.078,22)
Λήραση ενσώματων και άδρων παγίων στοιχείων	(18.193,05)	(61.833,50)	(18.193,05)	(61.833,50)
Πωλήσεις συσσωρευμένων και άδρων παγίων στοιχείων	0,00	0,00	0,00	0,00
Τόκοι εισπραχθέντες	5.676,34	24,05	161,91	24,05
Μερίσματα πληρωθέντα	0,00	0,00	0,00	90.000,00
Σύνολο εισροών / (εξορών) από επενδυτικές δραστηριότητες (β)	(22.030,15)	(89.885,67)	(27.544,58)	114,33
Χρηματοδοτικές δραστηριότητες				
Εισπραχθέντες από αύξηση μετοχικού κεφαλαίου	0,00	0,00	0,00	0,00
Εισπραχθέντες από εκδόσεις / αναλήψεις δάνεια	0,00	0,00	0,00	0,00
Εξοφληθείσες δανειακές	(56.107,79)	(56.528,47)	(56.107,79)	(56.528,47)
Εξοφληθείσες υποχρεώσεις από μισθώσεις	(48.614,73)	(55.240,04)	(48.614,73)	(55.240,04)
Μερίσματα πληρωθέντα	(642.262,15)	(496.447,91)	(642.262,15)	(496.447,91)
Σύνολο εισροών / (εξορών) από χρηματοδοτικές δραστηριότητες (γ)	(744.984,67)	(608.216,42)	(744.984,67)	(608.216,42)
Καθαρή αύξηση / (μείωση) στα ταμειακά διαθέσιμα και ισοδύναμα χρήσης (α)+(β)+(γ)	(213.936,20)	377.928,11	(142.568,91)	336.578,64
Ταμειακά διαθέσιμα και ισοδύναμα έναρξης χρήσης	1.083.452,49	705.824,38	891.506,35	554.927,71
Ταμειακά διαθέσιμα και ισοδύναμα λήξης χρήσης	869.516,29	1.083.452,49	748.937,44	891.506,35


ΣΤΟΙΧΕΙΑ ΚΑΤΑΣΤΑΣΗΣ ΜΕΤΑΒΟΛΩΝ ΚΑΘΑΡΗΣ ΘΕΣΗΣ (ποσά εκφρασμένα σε €)				
	Ο ΟΜΙΛΟΣ		Η ΕΤΑΙΡΕΙΑ	
	30.06.2022	30.06.2021	30.06.2022	30.06.2021
Μεταχικό κεφάλαιο	1.386.726,00	1.386.726,00	1.386.726,00	1.386.726,00
Λοπά στοιχεία καθαρής θέσης	1.348.492,95	1.648.242,45	1.004.382,84	1.562.482,85
Σύνολο καθαρής θέσης μετόχων εταιρείας (α)	2.735.218,95	3.034.968,45	2.391.108,84	2.949.208,85
Μη ελεγχουσες συμμετοχές (β)	0,00	0,00	0,00	0,00
Σύνολο καθαρής θέσης (γ)=(α)+(β)	2.735.218,95	3.034.968,45	2.391.108,84	2.949.208,85
Μακροπρόθεσμες δανειακές υποχρεώσεις	0,00	0,00	0,00	0,00
Προβλέψεις / λοιπές μακροπρόθεσμες υποχρεώσεις	284.249,13	232.183,42	284.249,12	232.183,42
Βραχυπρόθεσμες δανειακές υποχρεώσεις	306.915,13	363.022,92	306.915,13	363.022,92
Υποχρεώσεις από μισθώσεις	45.800,38	41.396,52	45.800,38	41.396,52
Λοπά βραχυπρόθεσμες υποχρεώσεις	521.502,85	580.180,83	420.716,10	362.480,11
Σύνολο υποχρεώσεων (δ)	1.138.267,49	1.196.783,69	1.037.480,73	999.092,97
Σύνολο ΚΑΘΑΡΗΣ ΘΕΣΗΣ ΚΑΙ ΥΠΟΧΡΕΩΣΕΩΝ (γ)+(δ)	3.873.486,44	4.231.732,14	3.428.589,37	3.948.301,82


ΣΤΟΙΧΕΙΑ ΚΑΤΑΣΤΑΣΗΣ ΜΕΤΑΒΟΛΩΝ ΚΑΘΑΡΗΣ ΘΕΣΗΣ (ποσά εκφρασμένα σε €)				
	Ο ΟΜΙΛΟΣ		Η ΕΤΑΙΡΕΙΑ	
	30.06.2022	30.06.2021	30.06.2022	30.06.2021
Σύνολο καθαρής θέσης λήξης χρήσεως (30.06.2021 και 30.06.2020 αντίστοιχα)	3.034.968,45	2.707.275,75	2.949.208,85	2.522.232,89
Συγκρινωτικά συνολικά έσοδα μετά από φόρους	342.512,65	774.235,39	84.161,94	873.518,65
Αυξήση / (μείωση) μετοχικού κεφαλαίου	0,00	0,00	0,00	0,00
Διατεθέντα μερίσματα	(642.262,15)	(496.447,90)	(642.262,15)	(496.447,90)
Αλλαγή λογαριασμού πολιτικής ΔΛΠ 19	0,00	49.905,22	0,00	49.905,21
Σύνολο καθαρής θέσης λήξης χρήσεως (30.06.2021 και 30.06.2020 αντίστοιχα)	2.735.218,95	3.034.968,45	2.391.108,84	2.949.208,85

ΠΡΟΣΒΕΤΑ ΣΤΟΙΧΕΙΑ ΚΑΙ ΠΛΗΡΟΦΟΡΙΕΣ			
1. Στην ενότητα συμμετέχουν η μητρική εταιρεία και η κατά 100% θυγατρική της με την επωνυμία "HF SWISS AG" και έδρα την Ζυρίχη της Ελβετίας. Η σύσταση της θυγατρικής αυτής έγινε στις 18/7/2014 με αρχικό μετοχικό κεφάλαιο ποσού € 185.109,00			
2. Το θέμα επιμόλυσης της Έκθεσης ελέγχου, αναφέρεται στο γεγονός ότι για τις χρήσεις 30.06.2017 έως και 30.06.2022 η Εταιρεία δεν έχει ελεγθεί φορολογικά.			
3. Ο αριθμός του απασχολούμενου προσωπικού του Ομίλου την 30.06.2022 ανερχόταν σε 36 άτομα, (30.06.2021: 34 άτομα) και της εταιρείας σε 34 άτομα, (30.06.2021: 32 άτομα)			
4. Επί των παγίων περιουσιακών στοιχείων της εταιρείας υφίστανται προσημειωμένη υποθήκη ποσού € 940.000,00.			
5. Δεν υπάρχουν επίδικες ή υπο διαίτηκα διαφορές, που έχουν ή ενδέχεται να έχουν σημαντική επίπτωση στην οικονομική κατάσταση ή λειτουργία της εταιρείας			
6. Ποσά πωληθέντων και αγορών σωρευτικά από την έναρξη της διαχειριστικής χρήσης και τα υπόλοιπα των απαιτήσεων και υποχρεώσεων στη λήξη της τρέχουσας χρήσης, που έχουν προκύψει από συναλλαγές της εταιρείας με τα συνδεδεμένα μέρη, όπως αυτά ορίζονται από το ΔΛΠ 24, εμφανίζονται παρακάτω:			
	Ο ΟΜΙΛΟΣ	Η ΕΤΑΙΡΕΙΑ	
Πωληθείσες αγαθών και υπηρεσιών	0,00	768.476,70	Συναλλαγές και ομοβίβες διευθυντικών στελεχών και μελών της διοίκησης
Αγορές αγαθών και υπηρεσιών	0,00	0,00	Απαιτήσεις από διευθυντικά στελέχη και μέλη της διοίκησης
Απαιτήσεις	0,00	0,00	Υποχρεώσεις προς τα θεσμικά στελέχη και μέλη της διοίκησης
Υποχρεώσεις	0,00	0,00	
			Ο ΟΜΙΛΟΣ
			Η ΕΤΑΙΡΕΙΑ
			182.273,83
			163.128,94
			11.419,59
			11.419,59
			4.266,77
			72.717,25

Θεσσαλονίκη, 26 Αυγούστου 2022

Ο ΠΡΟΕΔΡΟΣ ΚΑΙ ΔΙΕΥΘΥΝΩΝ ΣΥΜΒΟΥΛΟΣ

ΠΟΛΥΧΡΟΝΙΑΔΗΣ ΠΟΛΥΚΑΡΠΟΣ
Α.Δ.Τ. ΑΚ 874943

ΤΟ ΜΕΛΟΣ

ΠΑΠΑΔΟΠΟΥΛΟΣ ΠΑΝΤΕΛΙΜΩΝ
Α.Δ.Τ. ΑΝ 087354

Ο ΥΠΕΥΘΥΝΟΣ ΛΟΓΙΣΤΗΡΙΟΥ

ΕΜΜΑΝΟΥΗΛ ΣΥΜΠΡΩΤΑΚΗΣ
Α.Δ.Τ. ΑΚ 904237