

Δευτέρα 8 Απριλίου 2019



---

## Ένα βήμα πιο κοντά στην συμφωνία ΗΠΑ-Κίνας, ανησυχίες για την Ευρωζώνη

Ο πρόεδρος των ΗΠΑ, Ντόναλντ Τραμπ, ζήτησε από την Κεντρική Τράπεζα να προχωρήσει άμεσα σε μείωση επιτοκίων κατηγορώντας την ότι συμβάλλει στην επιβράδυνση της αμερικάνικης οικονομίας. Παρόλα αυτά, εξέφρασε την εμπιστοσύνη του στην πορεία της οικονομίας και σε ρυθμούς ανάπτυξης, ικανοποιητικούς. Όσον αφορά το μείζον θέμα της συμφωνίας ΗΠΑ-Κίνας για τον τερματισμό του εμπορικού πολέμου, ο πρόεδρος Τραμπ εξέφρασε την αισιοδοξία του για ευτυχή κατάληξη του θέματος τον επόμενο μήνα, μετά την συνάντησή του με τον αντιπρόεδρο της κινέζικης κυβέρνησης. Για το ίδιο θέμα, ο Κινέζος πρόεδρος ανέφερε και ο ίδιος την αισιοδοξία του για επίλυση του προβλήματος και ότι είναι έτοιμος να έχει μια απευθείας επαφή με τον Αμερικανό

πρόεδρο. Στο μεταξύ, και όσον αφορά το «ευρωπαϊκό πρόβλημα» και τις ανησυχίες για την οικονομική ανάπτυξη και την πιθανότητα ύφεσης στην Ευρωζώνη, η Κεντρική Τράπεζα στη συνεδρίαση του Μαρτίου και σύμφωνα με τα πρακτικά, συζήτησε την πιθανότητα για ανάληψη περισσότερων επιθετικών μέτρων τόνωσης της οικονομίας. Αρκετοί αξιωματούχοι εξέφρασαν την άποψη ότι η Τράπεζα δε θα πρέπει να προχωρήσει σε καμία αύξηση επιτοκίου πριν από τον Μάρτιο του 2010. Στις επιμέρους οικονομικές ειδήσεις της προηγούμενης εβδομάδας, οι σημαντικότερες αφορούσαν τα αναιμικά και ταυτόχρονα ανησυχητικά ποσοστά πληθωρισμού για την Ευρωζώνη και τις επιμέρους χώρες όπως και τα νούμερα για την μεταποιητική παραγωγή.

**ΘΕΣΣΑΛΟΝΙΚΗ**

26ης Οκτωβρίου 90, Τ.Κ. 54 627  
Porto Center, Τμήμα Β2  
Τ. 2310 517800  
Φ. 2310 515053

**ΑΘΗΝΑ**

Χατζηγιάννη Μέξη 5,  
Τ.Κ. 115 28  
Τ. 210 3387710  
Φ. 210 3387724

**ΚΡΗΤΗ**

25ης Αυγούστου 46,  
Τ.Κ. 712 02, Ηράκλειο  
Τ. 2810 343366  
Φ. 2810 343365

Βρείτε περισσότερα εδώ  
[www.HellasFin.gr](http://www.HellasFin.gr)



## Ευρώπη

Economy & Markets

**Στο 1,4% ο πληθωρισμός στην Ευρωζώνη, στο 7,8% η ανεργία**

**Σε χαμηλό 6 ετών η οικονομική δραστηριότητα στην Γερμανία**

### Ευρωζώνη

> Ο πληθωρισμός μειώθηκε οριακά στο 1,4% και ο δείκτης τιμών παραγωγού αυξήθηκε οριακά. Οι λιανικές πωλήσεις αυξήθηκαν 0,4% σε μηνιαία βάση και 2,8% σε ετήσια. Η ανεργία παρέμεινε στο 7,8%.

> Ο σύνθετος PMI μειώθηκε στις 51,6 μονάδες τον Μάρτιο και ο μεταποιητικός μειώθηκε οριακά στις 47,5.

### Γερμανία

> Οι βιομηχανικές παραγγελίες μειώθηκαν 4,2% σε μηνιαία βάση ενώ η βιομηχανική παραγωγή αυξήθηκε 0,7%

και περισσότερο του αναμενομένου.

> Ο σύνθετος PMI μειώθηκε σε χαμηλό σχεδόν 6 ετών και στις 51,4 μονάδες.

### Μεγάλη Βρετανία

> Ο μεταποιητικός PMI βελτιώθηκε αισθητά και στις 55,1 μονάδες ενώ ο σύνθετος μειώθηκε στις 50.

### Γαλλία

> Ο μεταποιητικός Μαρτίου μειώθηκε οριακά στις 49,7 μονάδες και ο σύνθετος βελτιώθηκε στις 48,9.

### Ρωσία

> Η οικονομία της χώρας αναπτύχθηκε 2,7% σε ετήσια βάση στο δ' τρίμηνο του 2018 και περισσότερο του αναμενομένου 2,2%.

> Ο πληθωρισμός αυξήθηκε οριακά στο 5,3% και ο σύνθετος PMI στις 54,6 μονάδες.

### Τουρκία

> Ο πληθωρισμός αυξήθηκε στο 19,71% και η μεταποίηση βελτιώθηκε στις 47,2 μονάδες.



## Αμερική

Economy & Markets

### Σε χαμηλό 2 ετών η μεταποίηση στις ΗΠΑ

**Μεικτά τα στοιχεία για την αγορά εργασίας στις ΗΠΑ, σε χαμηλό 50 ετών οι αιτήσεις ανεργίας**

#### ΗΠΑ

> Οι παραγγελίες διαρκών αγαθών μειώθηκαν 1,6% τον Φεβρουάριο ενώ οι λιανικές πωλήσεις μειώθηκαν 0,2%.

> Ο μεταποιητικός PMI της Markit μειώθηκε στις 52,4 μονάδες και σε χαμηλό σχεδόν 2 ετών.

> Στην αγορά εργασίας, οι νέες αιτήσεις ανεργίας μειώθηκαν κατά 10χιλ., σε χαμηλό 50 ετών και στις 202χιλ την εβδομάδα που ολοκληρώθηκε την 30<sup>η</sup> Μαρτίου. Οι συνεχιζόμενες αιτήσεις

μειώθηκαν κατά 39χιλ. και έφτασαν στις 1,717εκ. για την εβδομάδα που ολοκληρώθηκε την 23<sup>η</sup> Μαρτίου. Σύμφωνα με τα στοιχεία του ADP ο ιδιωτικός τομέας προσέθεσε 129χιλ. νέες θέσεις εργασίας, πολύ λιγότερες του αναμενομένου ενώ το Υπουργείο Εργασίας ανακοίνωσε ότι η αμερικάνικη οικονομία προσέθεσε 196χιλ. νέες θέσεις και περισσότερες του αναμενομένου με την ανεργία να παραμένει στο 3,8%.

#### Καναδάς

> Η ανεργία παρέμεινε στο 5,8% και η μεταποίηση μειώθηκε στις 50,5 μονάδες.

#### Βραζιλία

> Η βιομηχανική παραγωγή αυξήθηκε 0,7% σε μηνιαία βάση και λιγότερο του αναμενομένου ενώ ο μεταποιητικός PMI μειώθηκε στις 52,8 μονάδες.

#### Μεξικό

> Ο μεταποιητικός PMI μειώθηκε αισθητά και στις 49,8 μονάδες.



## Ασία

Economy & Markets

**Σε υψηλό 14 μηνών ο κλάδος των υπηρεσιών στην Κίνα**

**Αμετάβλητα τα επιτόκια από τις Κεντρικές Τράπεζες της Αυστραλίας και της Ινδίας**

### Κίνα

> Ο PMI υπηρεσιών της Caixin αυξήθηκε σε υψηλό 14 μηνών και στις 54,4 μονάδες από τις 51,1 ενώ ο μεταποιητικός αυξήθηκε στις 50,5.

### Ιαπωνία

> Ο μεταποιητικός PMI βελτιώθηκε στις 49,2 μονάδες.

### Αυστραλία

> Η Κεντρική Τράπεζα της χώρας διατήρησε το επιτόκιο στο 1,5% και οι λιανικές πωλήσεις αυξήθηκαν 0,8%.

### Νότιος Κορέα

> Ο πληθωρισμός μειώθηκε οριακά στο 0,4% και οι εξαγωγές μειώθηκαν 8,2% σε ετήσια βάση.

### Ινδία

> Η Κεντρική Τράπεζα διατήρησε σταθερά τα βασικά επιτόκια και η μεταποίηση μειώθηκε στις 52,6 μονάδες σύμφωνα με τον αντίστοιχο δείκτη.

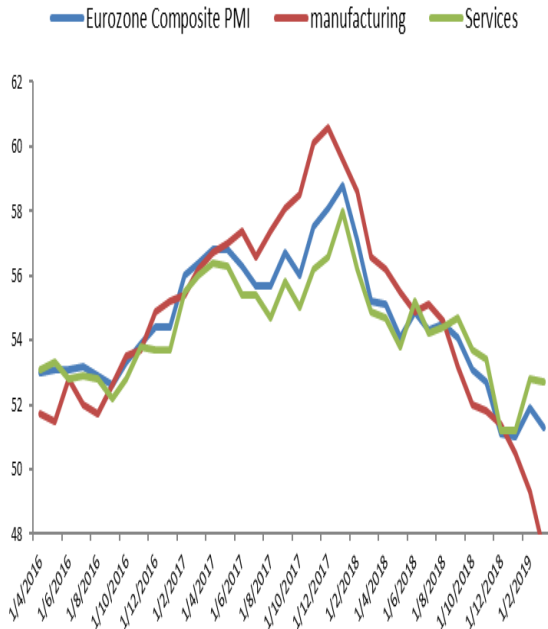
### Ινδονησία

> Ο πληθωρισμός μειώθηκε στο 2,48% και η μεταποίηση βελτιώθηκε στις 51,2 μονάδες.

Market Snapshot

Macro

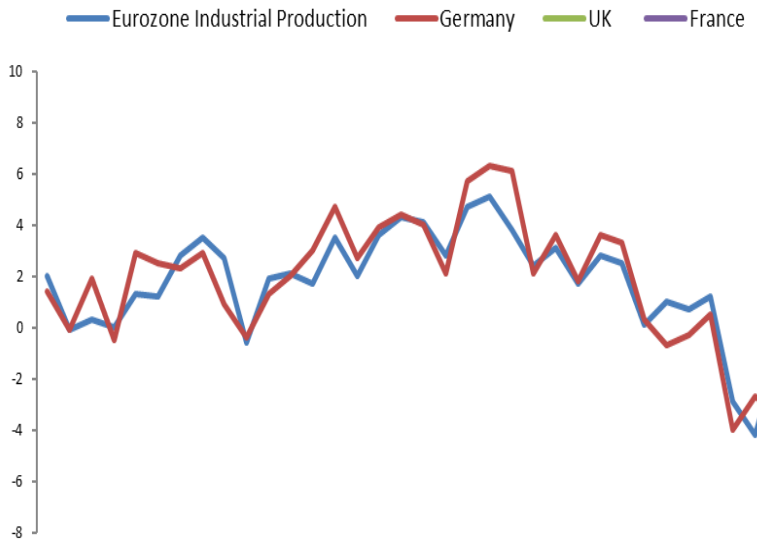
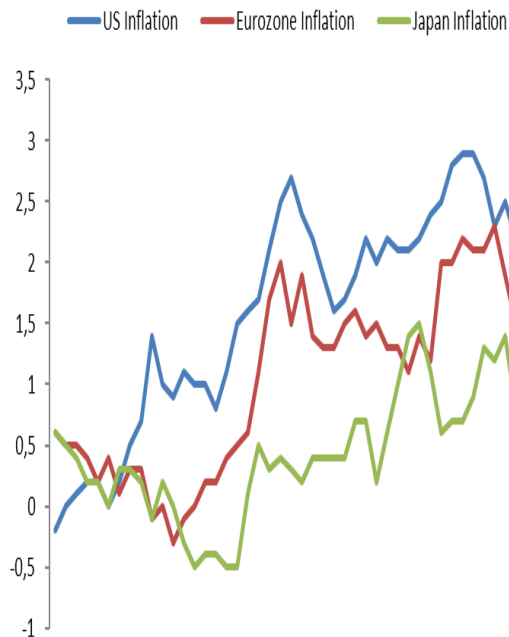
GDP YoY % Infl YoY % Unemployment



	GDP YoY %	Infl YoY %	Unemployment
Eurozone	1,4	1,5	7,7
USA	2,5	2,0	3,7
Japan	0,9	1,0	2,3
Germany	1,3	1,7	4,9
United Kingdom	1,5	2,0	4,1
France	1,3	1,5	8,8
Italy	0,5	1,2	10,4
Australia	2,7	2,1	5,0
Canada	1,8	1,8	5,7
Switzerland	1,6	0,8	2,5
Greece	1,9	1,0	18
China	6,2	2,2	4,0
Russia	1,5	5,0	4,8
Mexico	1,9	4,1	3,5
Turkey	0,2	17,3	12,7
South Africa	1,6	5,2	27,7
India	7,2	3,6	-
Indonesia	5,1	3,4	5,3
Philippines	6,4	4,0	5,2
Malaysia	4,5	2,0	3,4
South Korea	2,5	1,7	4,0

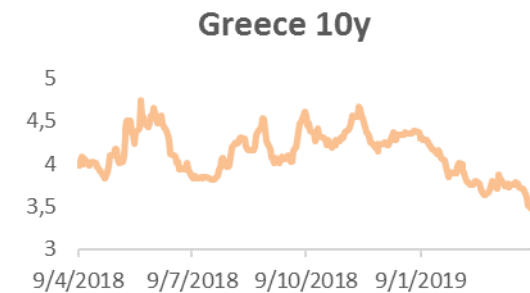
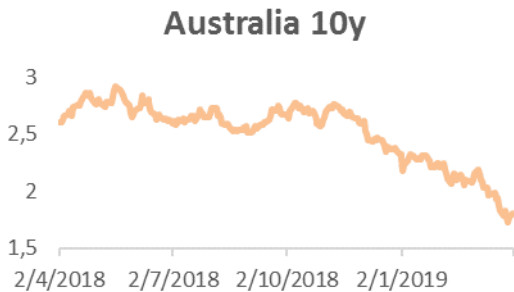
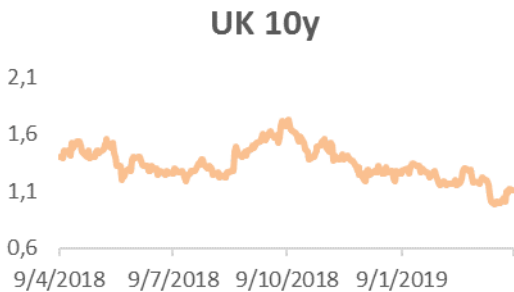
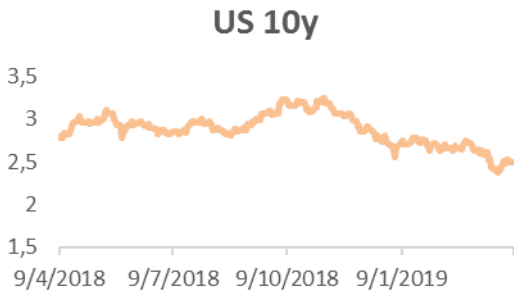
Source: Bloomberg

\*Όλες οι τιμές είναι προβλέψεις για το 2019

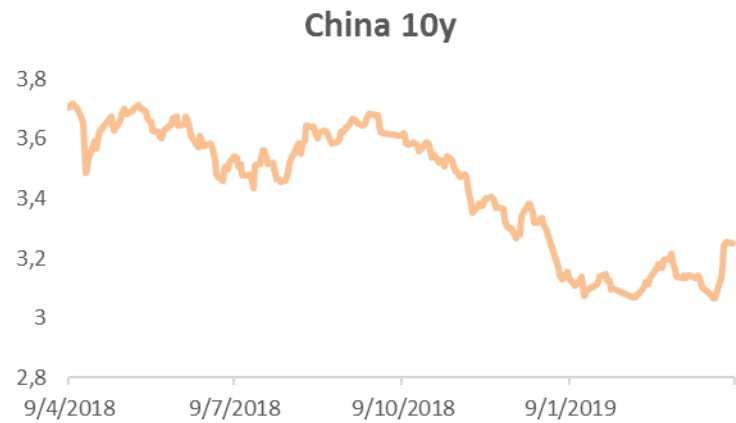
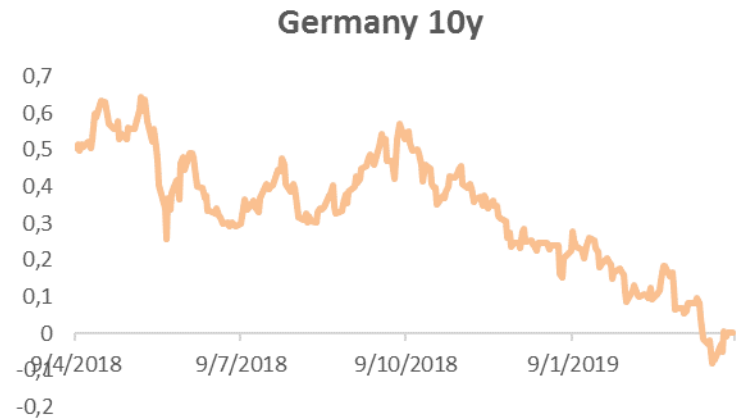


Market Snapshot

**10 Year Sovereign Bonds**



	Close	1w change
USA	2,497	-0,004
Japan	-0,055	0,029
Germany	0,002	0,031
UK	1,104	0,059
France	0,353	-0,016
Italy	2,473	-0,031
Spain	1,093	-0,042
Australia	1,876	0,078
Switzerland	-0,324	0,063
Greece	3,452	-0,237
China	3,240	0,127
Russia	8,330	-0,070
Mexico	7,941	-0,058
Brazil	8,904	-0,046
South Korea	1,895	-
India	7,396	-
Philippines	5,815	0,225
Malaysia	3,767	0,002

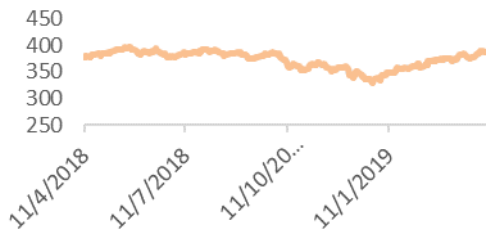


Market Snapshot

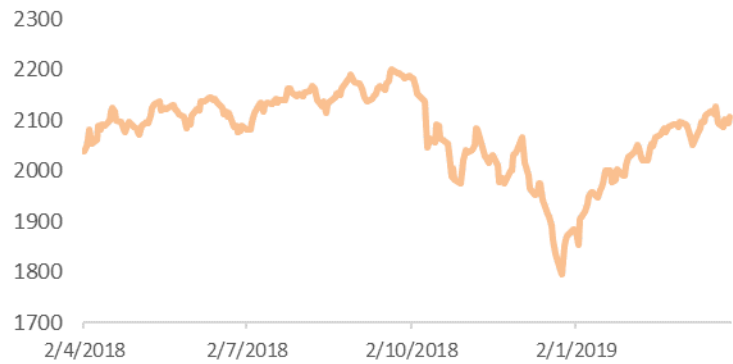
Global Indices

	Close	1w %	YTD TR	1y TR
MSCI World	2.142,75	0,85	14,96	6,01
MSCI Emerging	1.080,73	1,41	12,74	-4,39
MSCI Frontier	550,20	0,07	7,90	-13,79
STOXX 600	388,23	0,94	16,15	7,02
EUROSTOXX 50	3.447,47	1,48	15,50	4,23

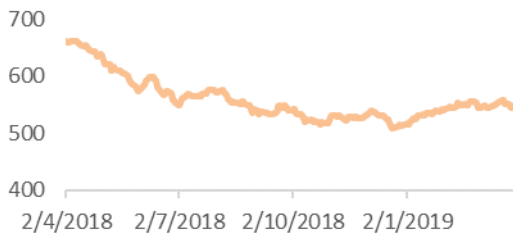
STOXX 600



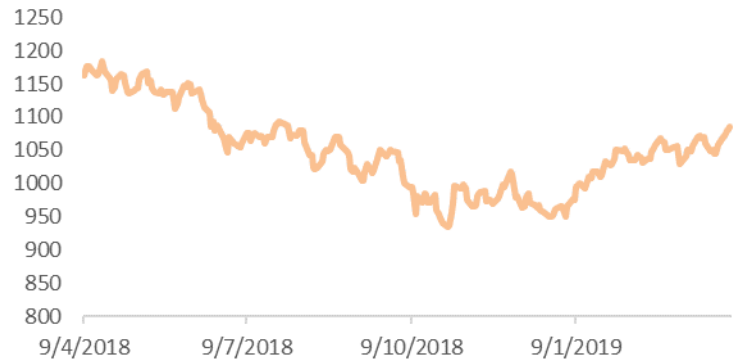
MSCI World



MSCI Frontier



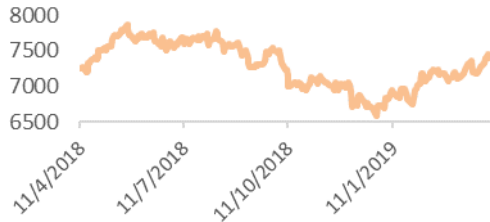
MSCI Emerging



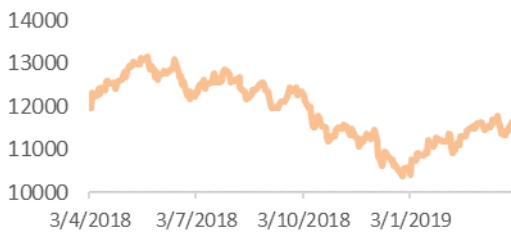
Market Snapshot

Developed Markets

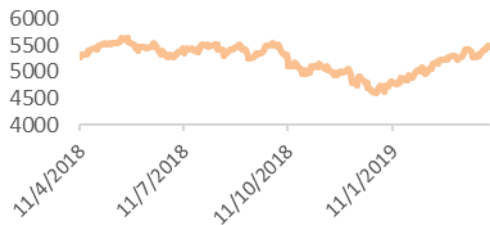
FTSE 100



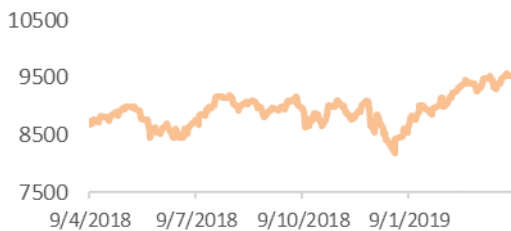
DAX 30



CAC 40

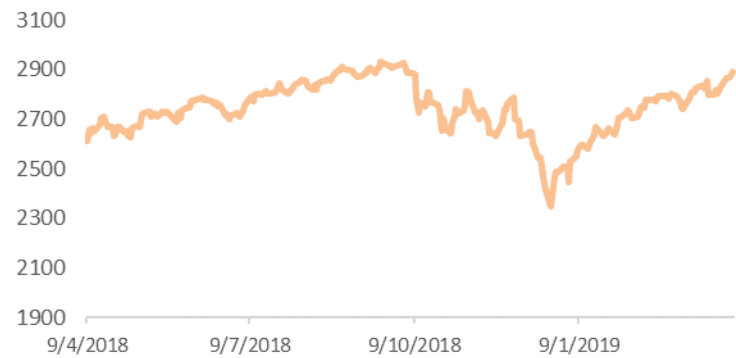


SMI Index

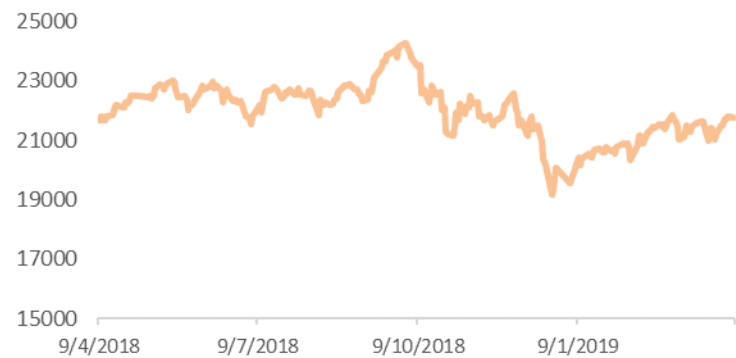


	Close	1w %	YTD TR	1y TR
Dow Jones	26.384,63	1,91	14,00	10,30
S&P 500	2.879,39	2,06	16,02	10,81
Nasdaq	7.891,78	2,71	20,00	13,44
Nikkei	21.807,50	1,17	9,84	2,69
FTSE 100	7.446,87	1,49	12,19	7,97
DAX	12.009,75	2,37	13,74	-2,40
CAC 40	5.476,20	1,14	16,05	7,09
SMI	9.541,15	-0,14	15,10	13,07

S&P 500



Nikkei

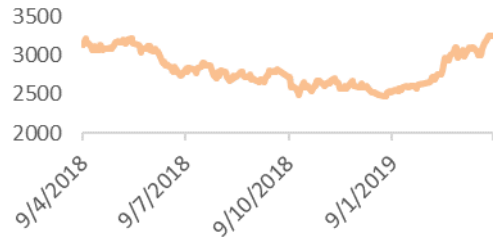




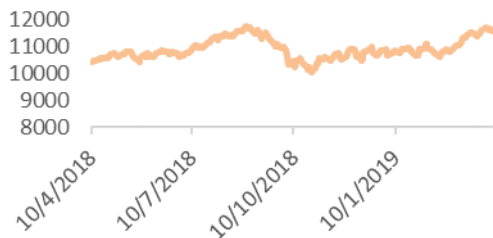
Market Snapshot

Emerging Markets

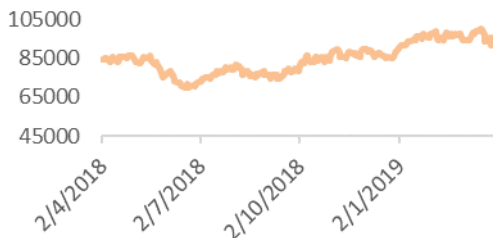
Shanghai Composite



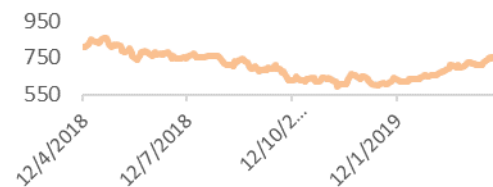
Nifty



Bovespa

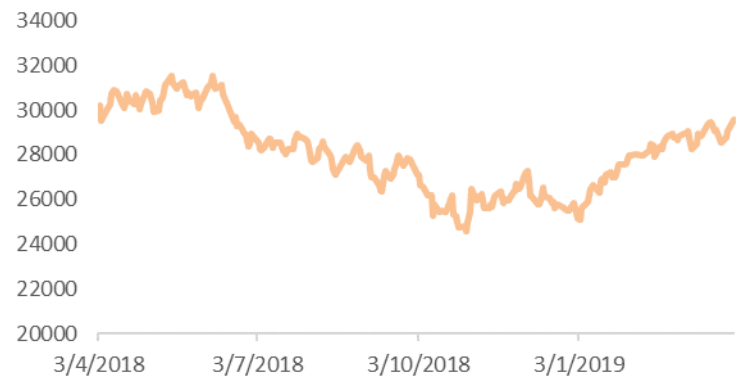


Athens Stock Exchange Index

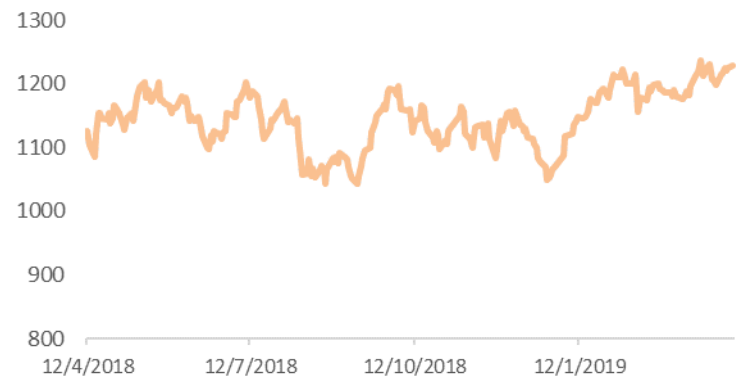


	Close	1w %	YTD TR	1y TR
Shanghai	3.246,57	4,98	30,19	6,22
Hang Seng	29.936,32	3,53	16,29	4,98
RTS Russia	1.225,84	1,28	15,04	3,90
Bovespa	96.313,06	1,78	10,49	13,96
Nifty	11.665,95	-0,92	7,69	14,57
MEXBOL	43.937,39	3,95	8,35	-4,10
ASE	754,42	1,16	23,01	-4,20
MERVAL	32.142,47	-0,68	7,84	2,51

Hang Seng

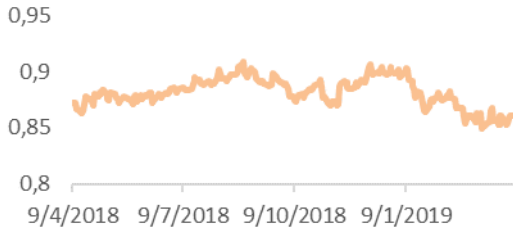


RTSI\$ Index

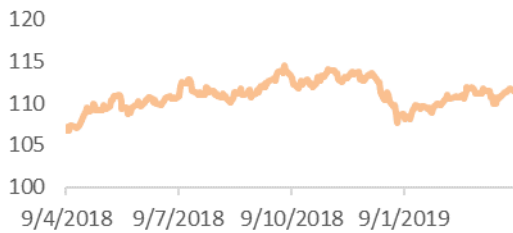


Market Snapshot

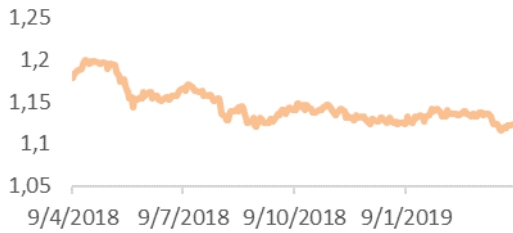
**EUR/GBP**



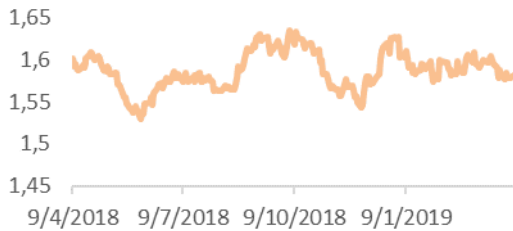
**USD/JPY**



**EUR/CHF**



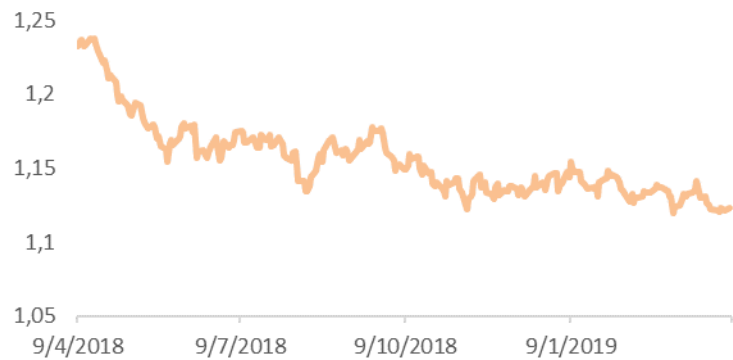
**EUR/AUD**



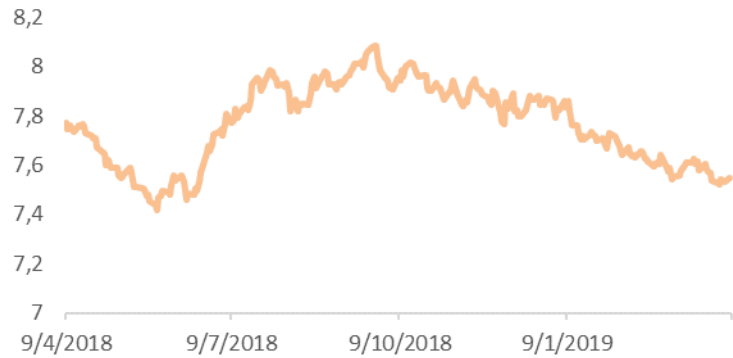
**Currencies**

	Close	1w %	YTD %	1yr %
EUR/USD	1,123	0,169	-2,05	-8,84
USD/JPY	111,460	-0,099	-1,59	-4,21
GBP/USD	1,305	-0,443	2,28	-7,69
EUR/CHF	1,123	-0,315	0,19	4,85
USD/CNY	6,721	-0,146	2,34	-6,16
USD/AUD	1,408	0,164	-0,73	8,42
EUR/RUB	73,429	-0,414	8,25	1,62
EUR/TRY	6,406	-3,589	-5,27	-21,66
EUR/MEX	21,463	0,014	4,94	5,34
EUR/CNY	7,549	-0,287	4,21	2,96
EUR/AUD	1,582	-0,333	2,84	1,18

**EUR/USD**



**EUR/CNY**

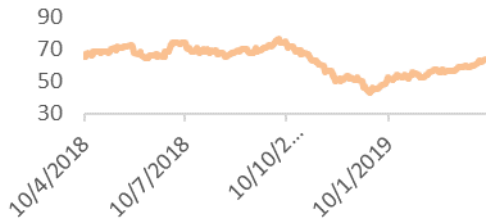


Market Snapshot

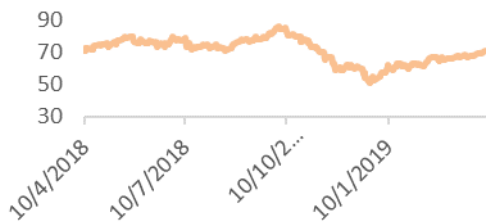
Commodities

	Close	1w %	YTD %	1yr %
Gold	1.297,33	0,75	1,16	-2,92
Silver	15,15	0,30	-2,22	-8,15
Brent	70,68	2,42	31,38	5,32
WTI Crude	63,38	2,91	39,57	2,13
Platinum	910,46	7,13	14,43	-2,36
Palladium	1.375,06	-3,38	8,98	47,64

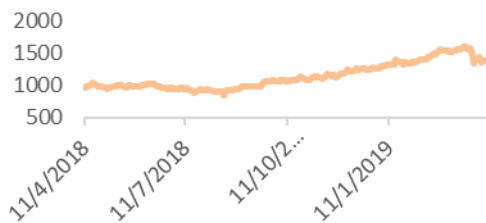
Oil WTI



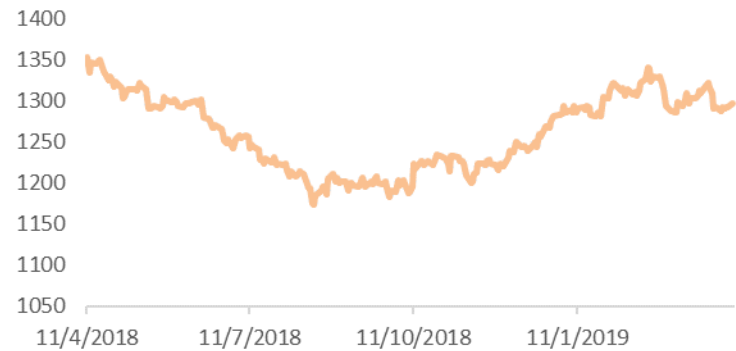
Oil Brent



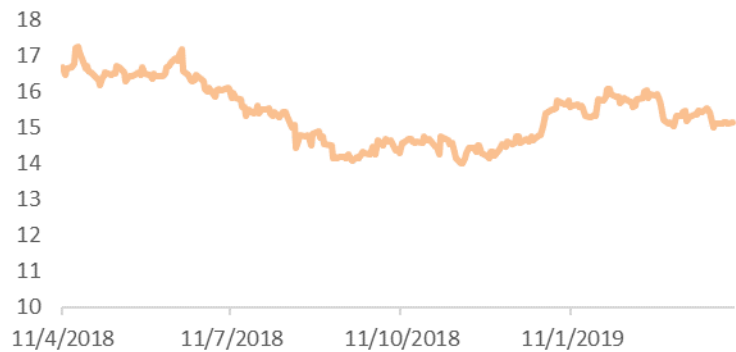
Platinum



Gold



Silver



**Επισημάνσεις προστασίας του επενδυτικού κοινού**

- 1. Η HellasFin A.E.Π.Ε.Υ. είναι ανεξάρτητη εταιρία παροχής Επενδυτικών Συμβουλών και Διαχείρισης Χαρτοφυλακίου, και έχει αδειοδοτηθεί με την υπ' αριθ. 6/160/2.6.1999 απόφαση της Επιτροπής Κεφαλαιαγοράς.*
- 2. Τα εμπορικά σήματα στο παρόν δελτίο είναι εμπορικά σήματα και σήματα υπηρεσιών ή σήματα κατατεθέντα ή σήματα υπηρεσιών της HellasFin A.E.Π.Ε.Υ. Όλο το υλικό που διατίθεται στο δελτίο εκτός αν αναφέρεται διαφορετικά, είναι πνευματικό δικαίωμα της HellasFin A.E.Π.Ε.Υ. Η HellasFin A.E.Π.Ε.Υ. διατηρεί όλα τα δικαιώματα πνευματικής ιδιοκτησίας και την ιδιοκτησία των εμπορικών σημάτων όλου του υλικού σε αυτό, και θα επιβάλει τα εν λόγω δικαιώματα στην πλήρη έκταση του εφαρμοστέου δικαίου.*
- 3. Οι πληροφορίες που περιέχονται σε αυτό το δελτίο μπορεί να μην είναι ενημερωμένες ή πλήρεις και, για το λόγο αυτό, πρέπει να διασταυρώνονται με άλλες επίσημες πηγές. Η HellasFin A.E.Π.Ε.Υ. δεν αναλαμβάνει καμία ευθύνη για την ακρίβεια ή πληρότητα του περιεχομένου αυτής της ιστοσελίδας.*
- 4. Απαγορεύεται χωρίς την προηγούμενη έγγραφη ρητή άδεια της Εταιρίας ή των παρόχων της, η εν όλω ή εν μέρει πώληση, αντιγραφή, τροποποίηση, αναδημοσίευση, αναπαραγωγή ή με οποιοδήποτε άλλο τρόπο εκμετάλλευση στοιχείων της παρόντος ενημερωτικού δελτίου, τα οποία αποτελούν αντικείμενο δικαιωμάτων διανοητικής ιδιοκτησίας της Εταιρίας ή των παρόχων της. Κατ' εξαίρεση επιτρέπεται η μεμονωμένη αντιγραφή, εκτύπωση ή αποθήκευση των ανωτέρω στοιχείων, υπό την προϋπόθεση ότι θα συνοδεύεται από ευκρινή και διακριτή αναφορά στην πηγή προέλευσής τους και ότι δε θα χρησιμοποιηθούν για εμπορικό σκοπό. Η μεταγωγή μέρους ή όλου του υλικού ή η με οποιοδήποτε τρόπο αντιγραφή μέρους ή όλου του υλικού δεν επιφέρει την μεταφορά δικαιωμάτων καθ' οιονδήποτε τρόπο στον χρήστη που διενεργεί την πράξη αυτή.*
- 5. Το παρόν δελτίο μπορεί να περιέχει περιεχόμενο που να προέρχεται από τρίτα μέρη και μπορεί επίσης να περιέχει συνδέσμους (links) που οδηγούν σε ιστοσελίδες που κατέχονται από τρίτα μέρη. Η HellasFin A.E.Π.Ε.Υ. παρέχει τους συνδέσμους (links) μόνο για διευκόλυνση των χρηστών. Η HellasFin A.E.Π.Ε.Υ. δεν έχει κανένα έλεγχο επί των ιστοσελίδων τρίτων ή του περιεχομένου τους και, ως εκ τούτου, η HellasFin A.E.Π.Ε.Υ. δεν ευθύνεται για αυτές τις ιστοσελίδες ή το περιεχόμενο των ιστοσελίδων που κατέχεται από τρίτα μέρη. Η HellasFin A.E.Π.Ε.Υ. δεν ευθύνεται αν το περιεχόμενο που αναδημοσιεύεται από τρίτα μέρη (είτε δημοσιεύεται σε αυτή την ιστοσελίδα ή σε οποιαδήποτε άλλη ιστοσελίδα) παραβιάζει τα δικαιώματα πνευματικής ιδιοκτησίας. Επίσης δεν ευθύνεται για τις πληροφορίες ή απόψεις που περιέχονται σε αυτή την ιστοσελίδα ή το περιεχόμενο που αναδημοσιεύεται από τα τρίτα μέρη.*
- 6. Το παρόν δελτίο μπορεί να περιλαμβάνει περιεχόμενα που να έχουν μεταφραστεί από τα ελληνικά ή στα ελληνικά. Παρόλο που έχει καταβληθεί κάθε προσπάθεια για την ακρίβεια των μεταφράσεων, η επίσημη γλώσσα της του δελτίου είναι η ελληνική.*

7. Οι απόψεις και οι προτάσεις είναι καθαρά ενημερωτικού χαρακτήρα, δεν αποτελούν προτροπή για αγορά ή πώληση επενδυτικών προϊόντων ή άλλων περιουσιακών στοιχείων. Η επένδυση σε χρηματοπιστωτικά μέσα εγκυμονεί κινδύνους. Οι κίνδυνοι αυτοί συνίστανται, γενικώς, στη μείωση της αξίας της επενδύσεως ή, ακόμη, και στην απώλεια του επενδυόμενου ποσού. Υπό περιστάσεις, μάλιστα, μπορεί να δημιουργηθεί υποχρέωση καταβολής από τον Πελάτη και επιπλέον ποσών από αυτά που αυτός επένδυσε, προς κάλυψη ζημίας που μπορεί να γεννηθεί. Εφιστάται ιδιαίτέρως η προσοχή του Πελάτη στην ανάγκη να λάβει πολύ σημαντικά υπόψη του το περιεχόμενο του όταν λαμβάνει τις επενδυτικές του αποφάσεις, να αποφεύγει δε κάθε επένδυση και συναλλαγή, ως προς τις οποίες θεωρεί ότι δεν διαθέτει τις απαραίτητες γνώσεις ή την απαραίτητη εμπειρία. Σε περίπτωση που ο Πελάτης δεν αντιλαμβάνεται πλήρως τους κινδύνους, συνιστάται να αποταθεί στον επενδυτικό του σύμβουλο προκειμένου να λάβει την απαραίτητη πληροφόρηση.
8. Η απόδοση των επενδύσεων στο παρελθόν δεν εγγυάται ανάλογη ή καλύτερη απόδοση στο μέλλον. Η αξία μίας επένδυσης μπορεί είτε να μειωθεί είτε να αυξηθεί και οι επενδυτές ενδεχομένως να μην λάβουν επιστροφές των επενδύσεών τους ισοδύναμες ή καλύτερες των ποσών που επένδυσαν.
9. Το παρόν δελτίο δεν απευθύνεται σε, ή προορίζεται για διανομή ή χρήση από οποιοδήποτε φυσικό ή νομικό πρόσωπο που είναι πολίτης ή κάτοικος όπου μία τέτοια διανομή, έκδοση, διάθεση ή χρήση θα ήταν αντίθετη προς την ισχύουσα νομοθεσία ή κανονισμό.