

Δευτέρα 4 Μαρτίου 2019



---

## Προς πλήρη συμφωνία ΗΠΑ και Κίνα;

Στο σημαντικότερο ζήτημα του 2018, τον εμπορικό πόλεμο μεταξύ ΗΠΑ και Κίνας, αρχίζει να διαφαίνεται στον ορίζοντα ένας τόνος αισιοδοξίας σχετικά με την επίτευξη συμφωνίας μεταξύ των δύο πλευρών. Συγκεκριμένα, αρκετοί αναλυτές και δημοσιεύματα αναφέρονται πλέον σε συμφωνία για μια σειρά εκκρεμών ζητημάτων όπως αυτά των εισαγωγών γεωργικών προϊόντων από τις ΗΠΑ καθώς και στον τομέα της αυτοκινητοβιομηχανίας. Από την πλευρά της, η Ουάσιγκτον δείχνει θετική να άρει τις περισσότερες κυρώσεις που επέβαλε στα κινέζικα προϊόντα. Σε μια επερχόμενη συνάντηση μεταξύ των δύο προέδρων, εκφράζεται η αισιοδοξία ότι θα ξεπεραστούν και τα τελευταία εμπόδια που θα οδηγήσει στην τελική συμφωνία. Στο μεταξύ, ο Ντόναλντ Τραμπ συνέχισε να εξαπολύει τα πυρά του και βολές εναντίον

του προέδρου της Fed, Jerome Powell, λέγοντας ότι ο τελευταίος «αγαπάει πολύ το ισχυρό δολάριο και τα υψηλά επιτόκια». Ο πρόεδρος της Fed δήλωσε ότι η Fed είναι έτοιμη να ανακοινώσει το σχέδιο μείωσης του χαρτοφυλακίου της ενώ αντιφατικά είναι τα μηνύματα που λαμβάνει η τράπεζα από την οικονομία. Αρκετές ήταν επίσης, οι ανακοινώσεις οικονομικού περιεχομένου από πολλές χώρες με σημαντικότερη αυτή της οικονομικής ανάπτυξης των ΗΠΑ. Συγκεκριμένα, η αμερικάνικη οικονομία αναπτύχθηκε 2,6% σε ετήσια βάση, λιγότερο από το προηγούμενο τρίμηνο αλλά περισσότερο του αναμενομένου. Τέλος, συνέχεια στις ανησυχίες για την οικονομία της Ευρωζώνης βάζουν τα στοιχεία της μεταποίησης με την τελευταία να γνωρίζει την χειρότερη επιβράδυνση των τελευταίων 6 ετών.

**ΘΕΣΣΑΛΟΝΙΚΗ**

26ης Οκτωβρίου 90, Τ.Κ. 54 627  
Porto Center, Τμήμα Β2  
Τ. 2310 517800  
Φ. 2310 515053

**ΑΘΗΝΑ**

Χατζηγιάννη Μέξη 5,  
Τ.Κ. 115 28  
Τ. 210 3387710  
Φ. 210 3387724

**ΚΡΗΤΗ**

25ης Αυγούστου 46,  
Τ.Κ. 712 02, Ηράκλειο  
Τ. 2810 343366  
Φ. 2810 343365

Βρείτε περισσότερα εδώ  
[www.HellasFin.gr](http://www.HellasFin.gr)



## Ευρώπη

Economy & Markets

**Οριακή βελτίωση στο 1,5% για τον πληθωρισμό στην Ευρωζώνη**

**Στο 7,8% η ανεργία στην Ευρωζώνη**

**Περαιτέρω χειροτέρευση της μεταποίησης στην Ευρωζώνη**

**Σε χαμηλό 7 ½ ετών η μεταποίηση στην Γερμανία**

### Ευρωζώνη

> Ο πληθωρισμός αναμένεται τον Φεβρουάριο στο 1,5% ενώ η ανεργία παρέμεινε στο 7,8%. Ο δείκτης τιμών παραγωγού αυξήθηκε 0,4%

> Ο μεταποιητικός PMI μειώθηκε στις 49,3 μονάδες, αυτός των υπηρεσιών στις 52,3 και ο μεταποιητικός υποχώρησε περαιτέρω και στις 49,2 μονάδες.

### Γερμανία

> Η ανεργία παρέμεινε στο 5%, ιστορικά χαμηλό από το 1990 και ο πληθωρισμός σε μια πρώτη μέτρηση αυξήθηκε στο 1,6%. Οι λιανικές πωλήσεις αυξήθηκαν 3,3% σε μηνιαία βάση.

> Ο μεταποιητικός PMI μειώθηκε σε χαμηλό 7 ½ ετών και στις 47,6 μονάδες.

### Μεγάλη Βρετανία

> Ο μεταποιητικός PMI μειώθηκε στις 52 μονάδες.

### Γαλλία

> Ο πληθωρισμός αυξήθηκε οριακά στο 1,3% και η οικονομία της χώρας αναπτύχθηκε 0,3% σε τριμηνιαία βάση στο δ' τρίμηνο, και όσο αναμενόταν.

### Ιταλία

> Ο πληθωρισμός αυξήθηκε στο 1,2% και η μεταποίηση χειροτέρευσε ελαφρώς.

### Ρωσία

> Η μεταποίηση μειώθηκε στις 50,1 μονάδες από τις 50,9.

### Τουρκία

> Ο πληθωρισμός μειώθηκε στο 19,67% από 20,3%.



## Αμερική

### Economy & Markets

**Ανάπτυξη 2,6% για τις ΗΠΑ, χαμηλότερη του γ' τριμήνου**

**Χειροτέρευσε η καταναλωτική εμπιστοσύνη στις ΗΠΑ**

**Σε χαμηλό 1 ½ έτους η μεταποίηση στις ΗΠΑ σύμφωνα με την Markit**

**Ανάπτυξη 0,4%, 1,1% και 1,7% για Καναδά, Βραζιλία και Μεξικό, σε ετήσια βάση**

### ΗΠΑ

> Η οικονομία της χώρας αναπτύχθηκε με ετήσιο ρυθμό 2,6% στο δ' τρίμηνο του 2018, περισσότερο του αναμενομένου 2,2% αλλά λιγότερο από το 3,4% του γ' τριμήνου. Οι καταναλωτικές δαπάνες αυξήθηκαν λιγότερο από το προηγούμενο τρίμηνο και κατά 2,8% ενώ οι επενδύσεις σε

πάγιο κεφάλαιο αυξήθηκαν 6,2%.

> Τα προσωπικά έσοδα μειώθηκαν οριακά τον Δεκέμβριο και οι προσωπική κατανάλωση μειώθηκε 0,5%. Ο δείκτης καταναλωτικής εμπιστοσύνης του University of Michigan μειώθηκε στις 93,9 μονάδες και οι εργοστασιακές παραγγελίες αυξήθηκαν οριακά ενώ οι παραγγελίες διαρκών αγαθών 1,2%.

> Ο μεταποιητικός PMI της Markit μειώθηκε στις 53 μονάδες και σε χαμηλό 1 ½ έτους.

> Στην αγορά εργασίας, οι νέες αιτήσεις ανεργίας αυξήθηκαν κατά 8χιλ. και στις 225χιλ την εβδομάδα που ολοκληρώθηκε την 23<sup>η</sup> Φεβρουαρίου. Οι συνεχιζόμενες αιτήσεις αυξήθηκαν κατά 80χιλ. και έφτασαν στις 1,805εκ. για την εβδομάδα που ολοκληρώθηκε την 16<sup>η</sup> Φεβρουαρίου.

### Καναδάς

> Ο πληθωρισμός μειώθηκε αισθητά και στο 1,4% και η οικονομία στο δ' τρίμηνο του 2018 αναπτύχθηκε 0,4% σε ετήσια βάση, αρκετά λιγότερο του αναμενομένου 1%.

### Βραζιλία

> Η οικονομία της χώρας αναπτύχθηκε οριακά σε τριμηνιαία βάση και 1,1% σε ετήσια, λιγότερο του αναμενομένου. Ο

μεταποιητικός PMI βελτιώθηκε στις 53,4 μονάδες.

### Μεξικό

> Η οικονομία της χώρας αναπτύχθηκε 0,2% σε τριμηνιαία και 1,7% σε ετήσια βάση και όσο αναμενόταν. Η ανεργία αυξήθηκε στο 3,57% και η μεταποίηση βελτιώθηκε στις 52,6 μονάδες.



## Ασία

Economy & Markets

**Περαιτέρω χειροτέρευση της μεταποίησης στην Κίνα, σε χαμηλό Ζετίας ο επίσημος αντίστοιχος Αμετάβλητο το επιτόκιο από την Τράπεζα της Νοτίου Κορέας Ανάπτυξη 6,6% για την Ινδία στο 8<sup>ο</sup> τρίμηνο**

### Κίνα

> Ο μεταποιητικός PMI Caixin αυξήθηκε στις 49,9 μονάδες από τις 48,3 ενώ ο επίσημος μειώθηκε σε χαμηλό Ζετίας και στις 49,2 μονάδες.

### Ιαπωνία

> Η βιομηχανική παραγωγή Ιανουαρίου μειώθηκε 3,7% σε μηνιαία βάση και ο πληθωρισμός στη περιοχή του Τόκιο αυξήθηκε στο 0,6%.

## **Αυστραλία**

> Η ανεργία παρέμεινε στο 5%.

## **Νότιος Κορέα**

> Η Κεντρική Τράπεζα διατήρησε το επιτόκιο στο 1,75% και η βιομηχανική παραγωγή αυξήθηκε 0,5% σε μηνιαία βάση.

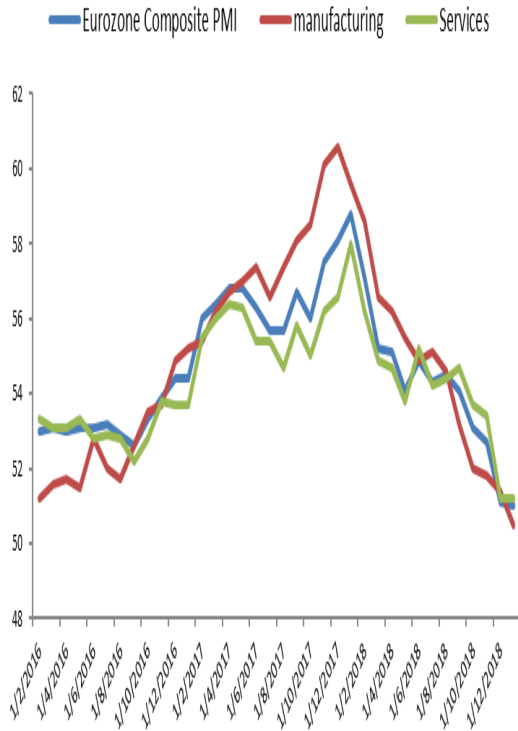
## **Ινδία**

> Η οικονομία της χώρας αναπτύχθηκε στο δ' τρίμηνο κατά 6,6% σε ετήσια βάση και η μεταποίηση βελτιώθηκε στις 54,3 μονάδες.

## **Ινδονησία**

> Ο πληθωρισμός μειώθηκε στο 2,57% και η μεταποίηση βελτιώθηκε στις 50,1 μονάδες.

Market Snapshot



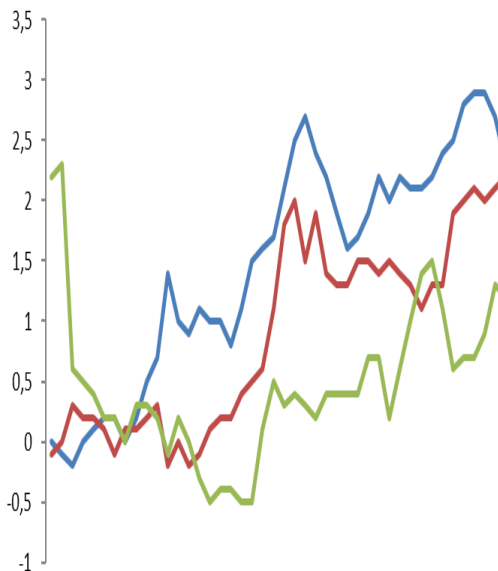
Macro

GDP YoY % Infl YoY % Unemployment

Eurozone	1,4	1,5	7,7
USA	2,5	2,0	3,7
Japan	0,9	1,0	2,3
Germany	1,3	1,7	4,9
United Kingdom	1,5	2,0	4,1
France	1,3	1,5	8,8
Italy	0,5	1,2	10,4
Australia	2,7	2,1	5,0
Canada	1,8	1,8	5,7
Switzerland	1,6	0,8	2,5
Greece	1,9	1,0	18
China	6,2	2,2	4,0
Russia	1,5	5,0	4,8
Mexico	1,9	4,1	3,5
Turkey	0,2	17,3	12,7
South Africa	1,6	5,2	27,7
India	7,2	3,6	-
Indonesia	5,1	3,4	5,3
Philippines	6,4	4,0	5,2
Malaysia	4,5	2,0	3,4
South Korea	2,5	1,7	4,0

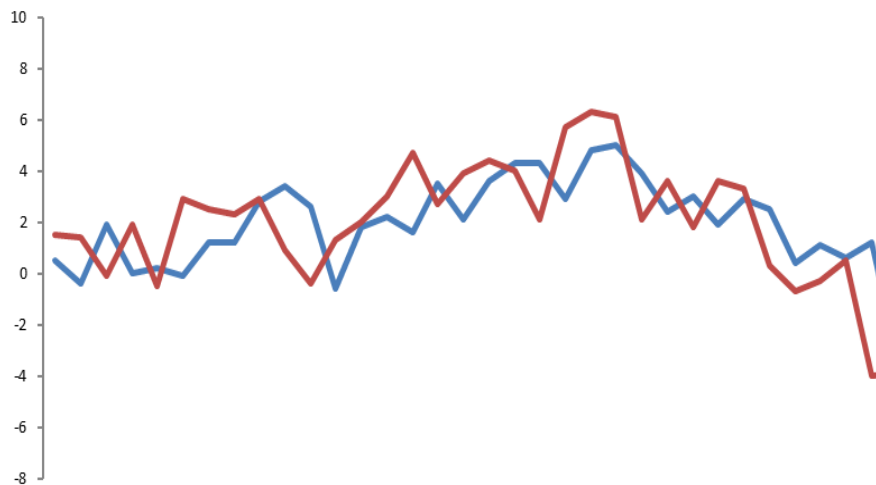
Source: Bloomberg

US Inflation Eurozone Inflation Japan Inflation



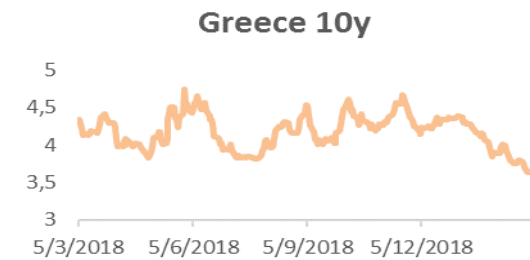
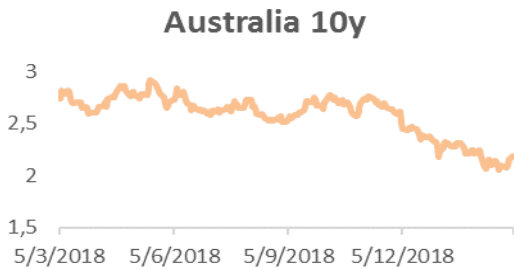
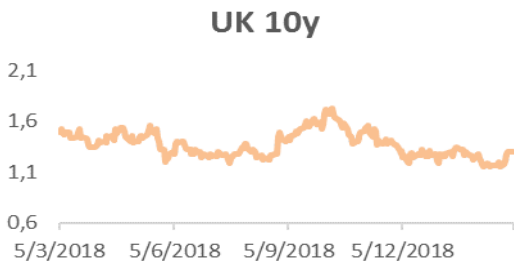
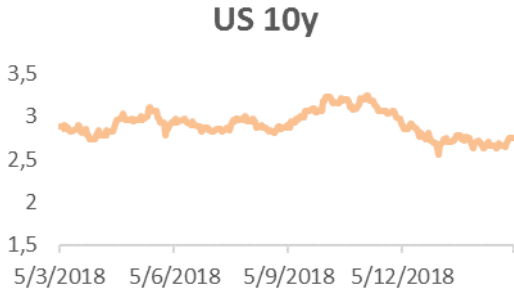
\*Όλες οι τιμές είναι προβλέψεις για το 2019

Eurozone Industrial Production Germany UK France

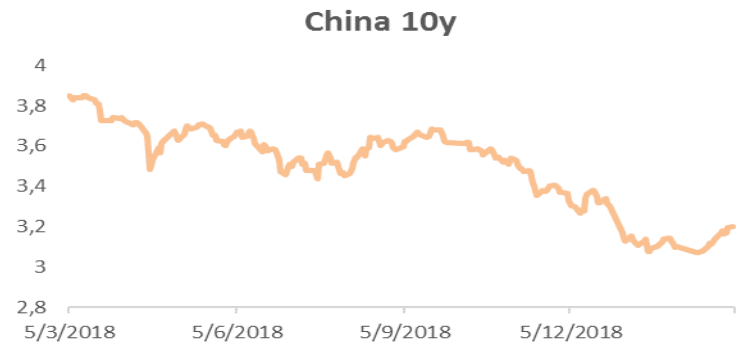
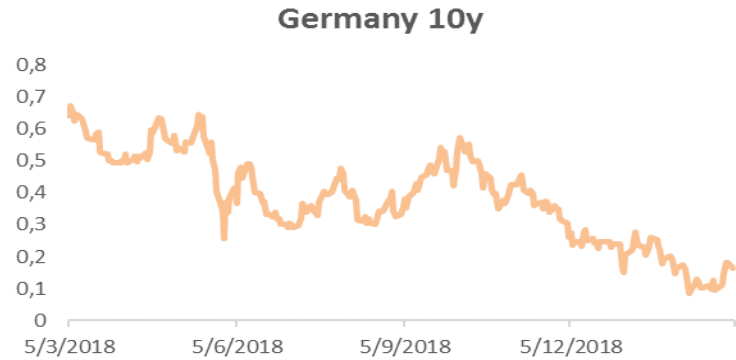


Market Snapshot

**10 Year Sovereign Bonds**



	Close	1w change
USA	2,742	0,080
Japan	-0,010	0,038
Germany	0,164	0,058
UK	1,299	0,127
France	0,561	0,041
Italy	2,762	-0,008
Spain	1,192	0,035
Australia	2,171	0,087
Switzerland	-0,294	0,047
Greece	3,636	-0,111
China	3,140	0,005
Russia	8,390	0,005
Mexico	8,129	-0,095
Brazil	9,033	0,098
South Korea	2,025	-
India	7,377	-
Philippines	6,252	0,005
Malaysia	3,897	0,014

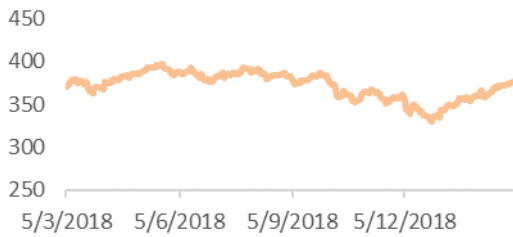


Market Snapshot

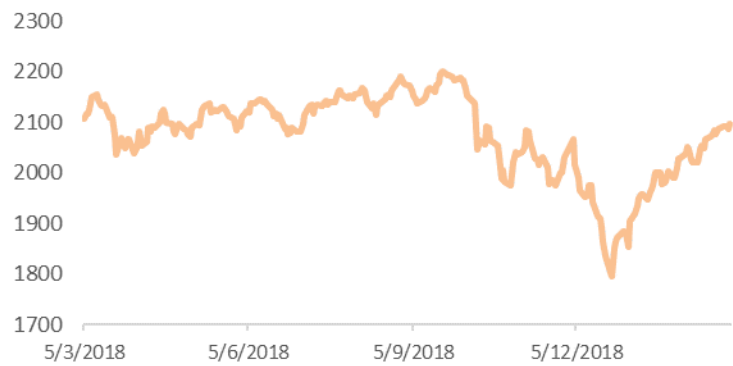
Global Indices

	Close	1w %	YTD TR	1y TR
MSCI World	2.085,85	0,22	11,69	2,88
MSCI Emerging	1.050,95	-1,51	8,88	-11,80
MSCI Frontier	544,80	-2,00	5,42	-14,96
STOXX 600	374,24	0,92	11,26	3,32
EUROSTOXX 50	3.312,10	1,30	10,71	0,92

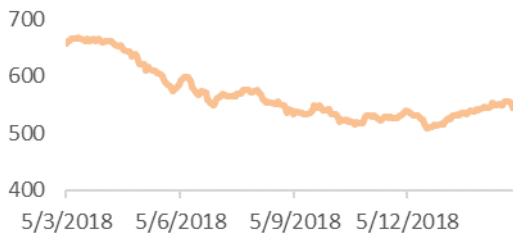
STOXX 600



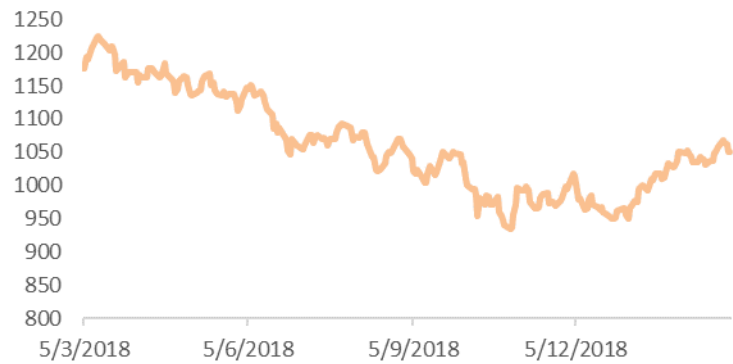
MSCI World



MSCI Frontier



MSCI Emerging



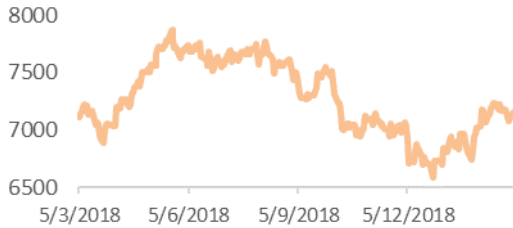


Market Snapshot

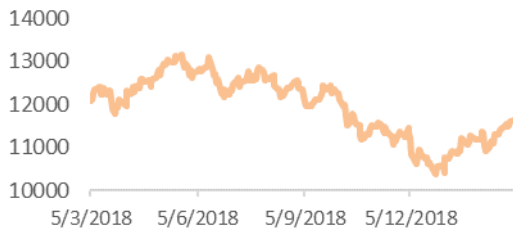
Developed Markets

	Close	1w %	YTD TR	1y TR
Dow Jones	25.916,00	-0,02	12,10	8,22
S&P 500	2.784,49	0,39	12,26	6,81
Nasdaq	7.532,53	0,90	14,69	6,96
Nikkei	21.602,69	1,36	8,02	1,43
FTSE 100	7.106,73	-0,39	6,50	3,24
DAX	11.601,68	1,05	9,88	-4,83
CAC 40	5.265,19	1,24	11,36	3,22
SMI	9.412,02	0,13	11,66	10,75

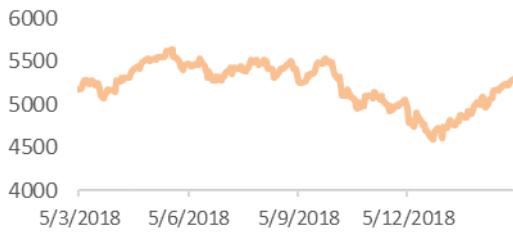
FTSE 100



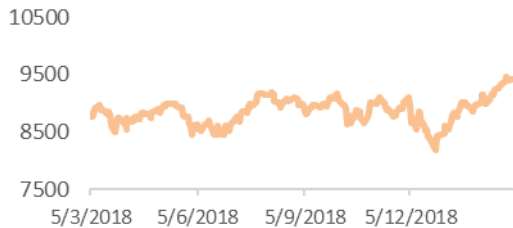
DAX 30



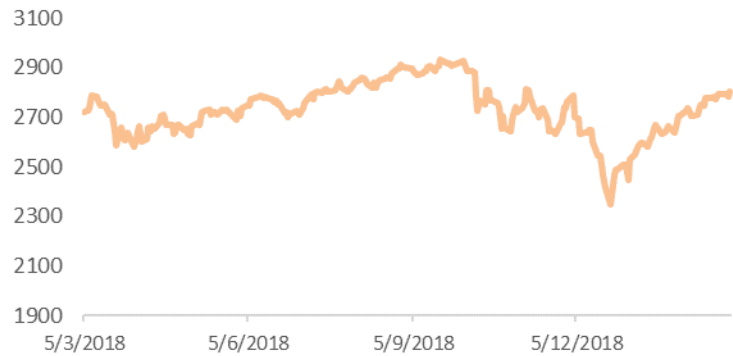
CAC 40



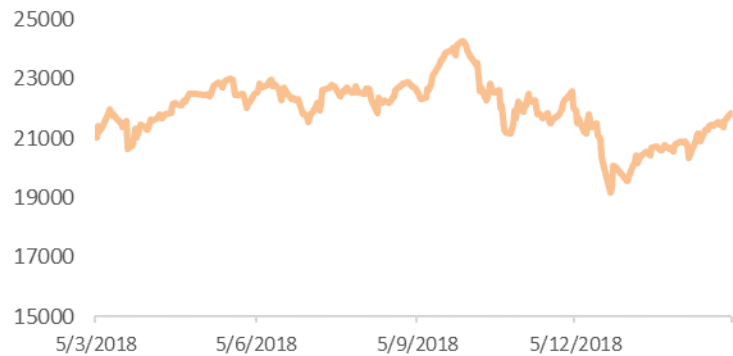
SMI Index



S&P 500



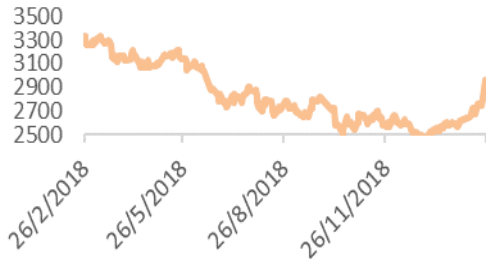
Nikkei



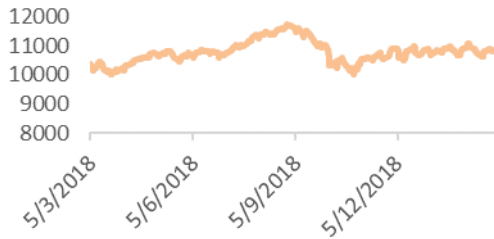
Market Snapshot

Emerging Markets

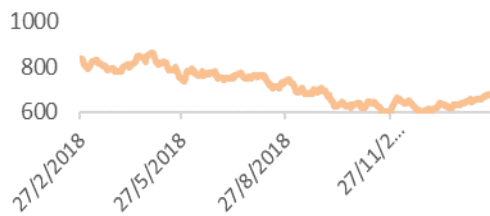
Shanghai Composite



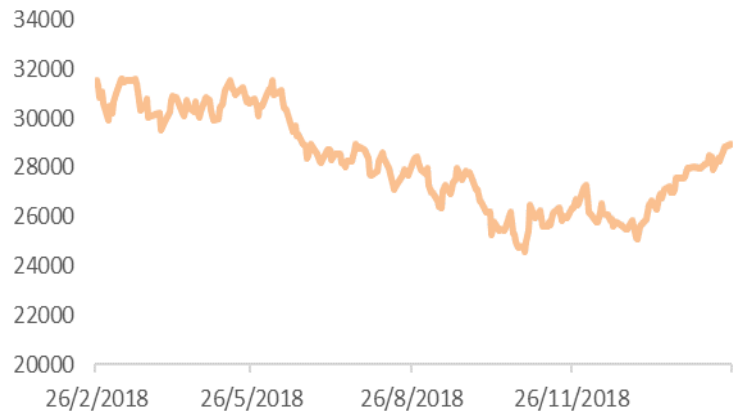
Nifty



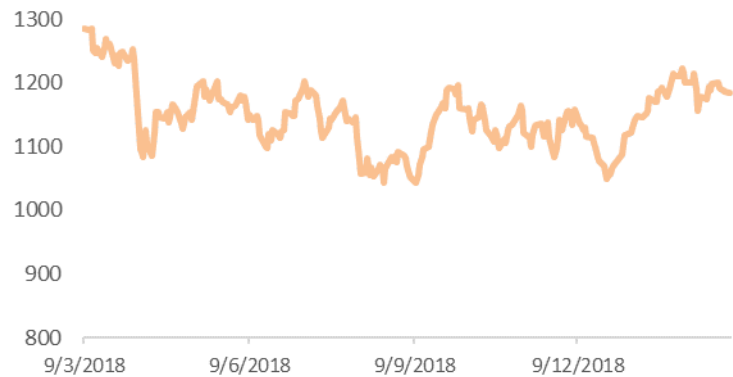
Athens Stock Exchange Index



Hang Seng



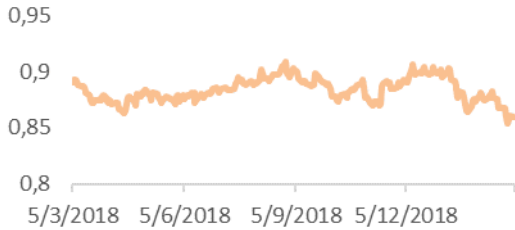
RTSI\$ Index



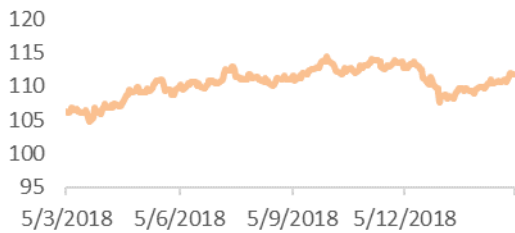
	Close	1w %	YTD TR	1y TR
Shanghai	2.994,01	2,24	20,05	-6,31
Hang Seng	28.812,17	0,00	11,76	-3,87
RTS Russia	1.187,35	-1,38	11,42	-0,99
Bovespa	95.584,35	-3,35	7,64	10,81
Nifty	10.792,50	0,67	0,19	5,43
MEXBOL	42.823,80	-2,56	2,53	-8,49
ASE	712,61	3,12	16,19	-12,61
MERVAL	34.485,80	-7,67	11,69	5,69

Market Snapshot

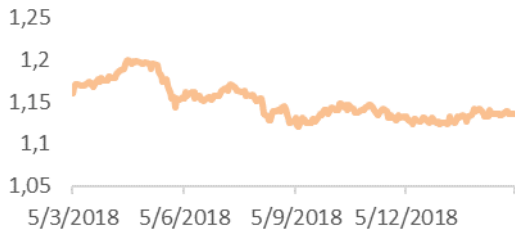
**EUR/GBP**



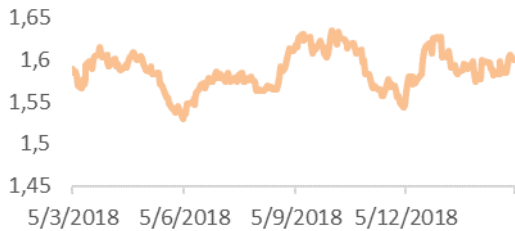
**USD/JPY**



**EUR/CHF**



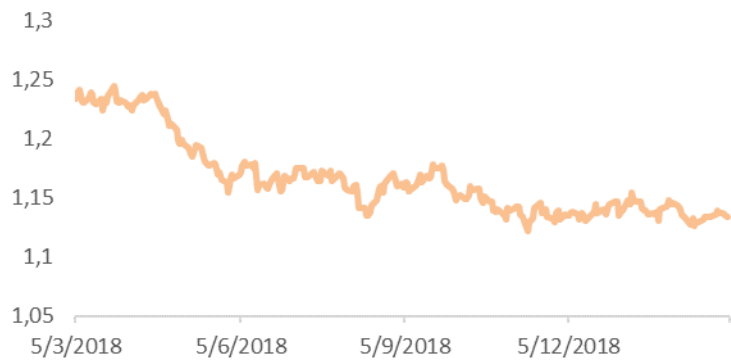
**EUR/AUD**



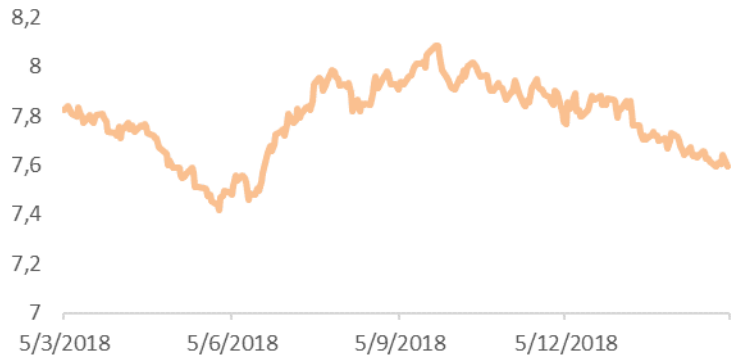
**Currencies**

	Close	1w %	YTD %	1yr %
EUR/USD	1,133	-0,211	-1,16	-8,12
USD/JPY	111,850	-0,706	-1,93	-5,05
GBP/USD	1,320	0,748	3,46	-4,72
EUR/CHF	1,135	0,140	-0,83	2,16
USD/CNY	6,702	-0,188	2,64	-5,25
USD/AUD	1,411	1,111	-0,57	9,54
EUR/RUB	74,545	-0,177	6,63	-6,66
EUR/TRY	6,103	-1,291	-0,57	-23,01
EUR/MEX	21,939	-0,948	2,66	5,69
EUR/CNY	7,596	0,005	3,57	2,99
EUR/AUD	1,599	-0,890	1,75	-0,64

**EUR/USD**



**EUR/CNY**

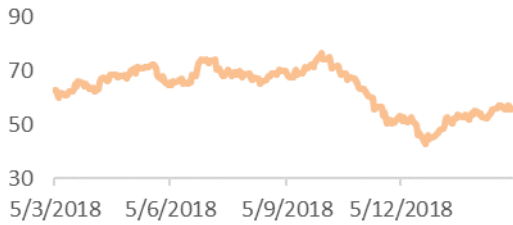


Market Snapshot

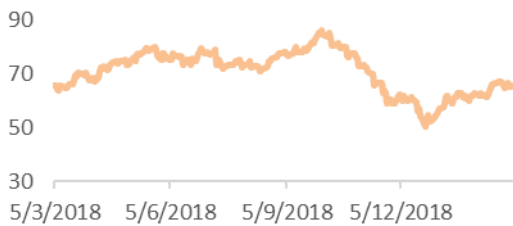
Commodities

	Close	1w %	YTD %	1yr %
Gold	1.286,76	-3,07	0,33	-2,53
Silver	15,17	-4,62	-2,13	-7,68
Brent	65,50	1,14	21,75	1,76
WTI Crude	56,13	1,17	23,61	-8,36
Platinum	844,15	-1,11	6,10	-12,21
Palladium	1.542,97	-0,04	22,29	56,51

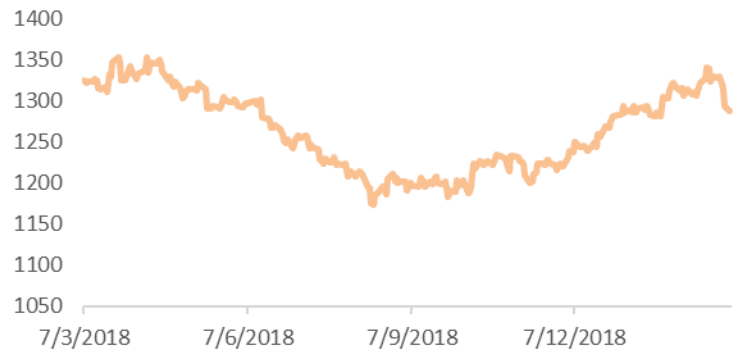
Oil WTI



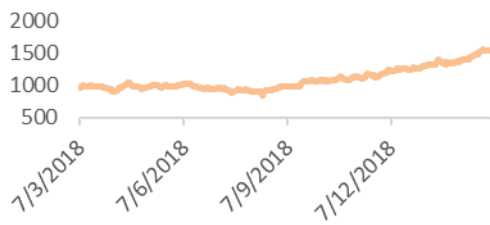
Oil Brent



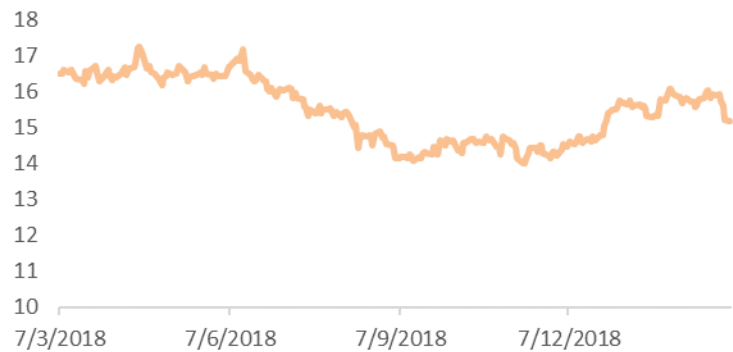
Gold



Platinum



Silver



**Επισημάνσεις προστασίας του επενδυτικού κοινού**

- 1. Η HellasFin A.E.Π.Ε.Υ. είναι ανεξάρτητη εταιρία παροχής Επενδυτικών Συμβουλών και Διαχείρισης Χαρτοφυλακίου, και έχει αδειοδοτηθεί με την υπ' αριθ. 6/160/2.6.1999 απόφαση της Επιτροπής Κεφαλαιαγοράς.*
- 2. Τα εμπορικά σήματα στο παρόν δελτίο είναι εμπορικά σήματα και σήματα υπηρεσιών ή σήματα κατατεθέντα ή σήματα υπηρεσιών της HellasFin A.E.Π.Ε.Υ. Όλο το υλικό που διατίθεται στο δελτίο εκτός αν αναφέρεται διαφορετικά, είναι πνευματικό δικαίωμα της HellasFin A.E.Π.Ε.Υ. Η HellasFin A.E.Π.Ε.Υ. διατηρεί όλα τα δικαιώματα πνευματικής ιδιοκτησίας και την ιδιοκτησία των εμπορικών σημάτων όλου του υλικού σε αυτό, και θα επιβάλει τα εν λόγω δικαιώματα στην πλήρη έκταση του εφαρμοστέου δικαίου.*
- 3. Οι πληροφορίες που περιέχονται σε αυτό το δελτίο μπορεί να μην είναι ενημερωμένες ή πλήρεις και, για το λόγο αυτό, πρέπει να διασταυρώνονται με άλλες επίσημες πηγές. Η HellasFin A.E.Π.Ε.Υ. δεν αναλαμβάνει καμία ευθύνη για την ακρίβεια ή πληρότητα του περιεχομένου αυτής της ιστοσελίδας.*
- 4. Απαγορεύεται χωρίς την προηγούμενη έγγραφη ρητή άδεια της Εταιρίας ή των παρόχων της, η εν όλω ή εν μέρει πώληση, αντιγραφή, τροποποίηση, αναδημοσίευση, αναπαραγωγή ή με οποιοδήποτε άλλο τρόπο εκμετάλλευση στοιχείων της παρόντος ενημερωτικού δελτίου, τα οποία αποτελούν αντικείμενο δικαιωμάτων διανοητικής ιδιοκτησίας της Εταιρίας ή των παρόχων της. Κατ' εξαίρεση επιτρέπεται η μεμονωμένη αντιγραφή, εκτύπωση ή αποθήκευση των ανωτέρω στοιχείων, υπό την προϋπόθεση ότι θα συνοδεύεται από ευκρινή και διακριτή αναφορά στην πηγή προέλευσής τους και ότι δε θα χρησιμοποιηθούν για εμπορικό σκοπό. Η μεταγωγή μέρους ή όλου του υλικού ή η με οποιοδήποτε τρόπο αντιγραφή μέρους ή όλου του υλικού δεν επιφέρει την μεταφορά δικαιωμάτων καθ' οιονδήποτε τρόπο στον χρήστη που διενεργεί την πράξη αυτή.*
- 5. Το παρόν δελτίο μπορεί να περιέχει περιεχόμενο που να προέρχεται από τρίτα μέρη και μπορεί επίσης να περιέχει συνδέσμους (links) που οδηγούν σε ιστοσελίδες που κατέχονται από τρίτα μέρη. Η HellasFin A.E.Π.Ε.Υ. παρέχει τους συνδέσμους (links) μόνο για διευκόλυνση των χρηστών. Η HellasFin A.E.Π.Ε.Υ. δεν έχει κανένα έλεγχο επί των ιστοσελίδων τρίτων ή του περιεχομένου τους και, ως εκ τούτου, η HellasFin A.E.Π.Ε.Υ. δεν ευθύνεται για αυτές τις ιστοσελίδες ή το περιεχόμενο των ιστοσελίδων που κατέχεται από τρίτα μέρη. Η HellasFin A.E.Π.Ε.Υ. δεν ευθύνεται αν το περιεχόμενο που αναδημοσιεύεται από τρίτα μέρη (είτε δημοσιεύεται σε αυτή την ιστοσελίδα ή σε οποιαδήποτε άλλη ιστοσελίδα) παραβιάζει τα δικαιώματα πνευματικής ιδιοκτησίας. Επίσης δεν ευθύνεται για τις πληροφορίες ή απόψεις που περιέχονται σε αυτή την ιστοσελίδα ή το περιεχόμενο που αναδημοσιεύεται από τα τρίτα μέρη.*
- 6. Το παρόν δελτίο μπορεί να περιλαμβάνει περιεχόμενα που να έχουν μεταφραστεί από τα ελληνικά ή στα ελληνικά. Παρόλο που έχει καταβληθεί κάθε προσπάθεια για την ακρίβεια των μεταφράσεων, η επίσημη γλώσσα της του δελτίου είναι η ελληνική.*

7. Οι απόψεις και οι προτάσεις είναι καθαρά ενημερωτικού χαρακτήρα, δεν αποτελούν προτροπή για αγορά ή πώληση επενδυτικών προϊόντων ή άλλων περιουσιακών στοιχείων. Η επένδυση σε χρηματοπιστωτικά μέσα εγκυμονεί κινδύνους. Οι κίνδυνοι αυτοί συνίστανται, γενικώς, στη μείωση της αξίας της επενδύσεως ή, ακόμη, και στην απώλεια του επενδυόμενου ποσού. Υπό περιστάσεις, μάλιστα, μπορεί να δημιουργηθεί υποχρέωση καταβολής από τον Πελάτη και επιπλέον ποσών από αυτά που αυτός επένδυσε, προς κάλυψη ζημίας που μπορεί να γεννηθεί. Εφιστάται ιδιαίτέρως η προσοχή του Πελάτη στην ανάγκη να λάβει πολύ σημαντικά υπόψη του το περιεχόμενό του όταν λαμβάνει τις επενδυτικές του αποφάσεις, να αποφεύγει δε κάθε επένδυση και συναλλαγή, ως προς τις οποίες θεωρεί ότι δεν διαθέτει τις απαραίτητες γνώσεις ή την απαραίτητη εμπειρία. Σε περίπτωση που ο Πελάτης δεν αντιλαμβάνεται πλήρως τους κινδύνους, συνιστάται να αποταθεί στον επενδυτικό του σύμβουλο προκειμένου να λάβει την απαραίτητη πληροφόρηση.
8. Η απόδοση των επενδύσεων στο παρελθόν δεν εγγυάται ανάλογη ή καλύτερη απόδοση στο μέλλον. Η αξία μίας επένδυσης μπορεί είτε να μειωθεί είτε να αυξηθεί και οι επενδυτές ενδεχομένως να μην λάβουν επιστροφές των επενδύσεών τους ισοδύναμες ή καλύτερες των ποσών που επένδυσαν.
9. Το παρόν δελτίο δεν απευθύνεται σε, ή προορίζεται για διανομή ή χρήση από οποιοδήποτε φυσικό ή νομικό πρόσωπο που είναι πολίτης ή κάτοικος όπου μία τέτοια διανομή, έκδοση, διάθεση ή χρήση θα ήταν αντίθετη προς την ισχύουσα νομοθεσία ή κανονισμό.