

Δευτέρα 10 Σεπτεμβρίου 2018



Συνέχεια στην «πίεση» των αναδυόμενων αγορών

Ενώ η Κίνα επαναλαμβάνει την δέσμευσή της για επιβολή δασμών ύψους \$60δισ σε περίπτωση που οι ΗΠΑ προχωρήσουν στην επιβολή δασμών \$200δισ, συνεχίζεται η αβεβαιότητα στις αναδυόμενες αγορές που προκαλεί η κόντρα των ΗΠΑ με τους συμμάχους της και κυρίως την Κίνα. Στην Αργεντινή, ο Πρόεδρος της χώρας ανακοίνωσε σειρά μέτρων και πρόγραμμα λιτότητας με σκοπό την σταθεροποίηση της οικονομίας αλλά και του τοπικού νομίσματος. Στο μεταξύ, αρκετές εταιρίες της χώρας τέθηκαν σε καθεστώς επιτήρησης από τους οίκους αξιολόγησης. Στο μεταξύ, το διάστημα μέχρι τις εκλογές του Νοεμβρίου στις ΗΠΑ είναι πολύ κρίσιμο για τον Πρόεδρο Τραμπ. Έως τότε, πιθανόν να μην υπάρχουν ιδιαίτερες αποφάσεις ενώ ο ίδιος αντιμετωπίζει εσωτερικά προβλήμα-

τα στον Λευκό Οίκο, με συνεργάτες του. Στο μεταξύ και στα επιμέρους οικονομικά στοιχεία της προηγούμενης εβδομάδας, τα οποία ήταν αρκετά, η περιοχή της Ευρωζώνης εμφάνισε ανάπτυξη 0,4% σε τριμηνιαία και 2,1% σε ετήσια, οριακά λιγότερο του αναμενομένου. Ίσως το σημαντικότερο της προηγούμενης εβδομάδας ήταν η παραμονή σε χαμηλά επίπεδα 2 ετών, της μεταποίησης. Στην Τουρκία, ο πληθωρισμός έφτασε σε υψηλά 15 ετών με την Κεντρική Τράπεζα να δηλώνει ότι θα προβεί σε κάθε ενέργεια για την συγκράτηση αυτού. Τέλος, στις ΗΠΑ το εμπορικό έλλειμμα αυξήθηκε με αισθητό ρυθμό ενώ η αγορά εργασίας συνεχίζει την βελτίωσή της, με τις αρχικές αιτήσεις ανεργίας να μειώνονται σε χαμηλά σχεδόν 50 ετών.

ΘΕΣΣΑΛΟΝΙΚΗ

26ης Οκτωβρίου 90, Τ.Κ. 54 627
Porto Center, Τμήμα Β2
Τ. 2310 517800
Φ. 2310 515053

ΑΘΗΝΑ

Χατζηγιάννη Μέξη 5,
Τ.Κ. 115 28
Τ. 210 3387710
Φ. 210 3387724

ΚΡΗΤΗ

25ης Αυγούστου 46,
Τ.Κ. 712 02, Ηράκλειο
Τ. 2810 343366
Φ. 2810 343365

Βρείτε περισσότερα εδώ
www.HellasFin.gr



Ευρώπη

Economy & Markets

Ανάπτυξη 0,4% για την Ευρωζώνη

Σε χαμηλά 2 ετών η μεταποίηση στην Ευρωζώνη

Σε υψηλά 15 ετών ο πληθωρισμός στην Τουρκία

Ευρωζώνη

> Η οικονομία της περιοχής αναπτύχθηκε 0,4% σε τριμηνιαία και 2,1% σε ετήσια βάση, οριακά λιγότερο του αναμενομένου.

> Οι λιανικές πωλήσεις μειώθηκαν 0,2% σε μηνιαία βάση και αυξήθηκαν 1,1% σε ετήσια. Οι τιμές παραγωγού αυξήθηκαν 0,4% σε μηνιαία και 4% σε ετήσια βάση.

> Ο σύνθετος PMI αυξήθηκε ελαφρώς στις 54,5 μονάδες και ο μεταποιητικός μειώθηκε στις 54,6 μονάδες και σε χαμηλό 2 ετών.

Γερμανία

> Οι παραγγελίες του μεταποιητικού τομέα υποχώρησαν τον Ιούλιο κατά 0,9% σε μηνιαία βάση αλλά λιγότερο του αναμενομένου. Η βιομηχανική παραγωγή μειώθηκε 1,1% τον Ιούλιο και σε μηνιαία βάση ενώ οι εξαγωγές μειώθηκαν 0,9%.

Μεγάλη Βρετανία

> Ο μεταποιητικός PMI μειώθηκε στις 52,8 μονάδες.

Γαλλία

> Η βιομηχανική παραγωγή αυξήθηκε 0,7% σε μηνιαία βάση και περισσότερο του αναμενομένου. Ο σύνθετος PMI μειώθηκε στις 54,9 μονάδες και ο μεταποιητικός στις 53,5.

Ιταλία

> Οι λιανικές πωλήσεις μειώθηκαν οριακά σε μηνιαία βάση και 0,6% σε ετήσια. Η μεταποίηση χειροτέρευσε στις 50,1 μονάδες.

Ρωσία

> Ο πληθωρισμός αυξήθηκε αισθητά και στο 3,1% από 2,5% και η μεταποίηση βελτιώθηκε στις 48,9 μονάδες.

Τουρκία

> Ο πληθωρισμός αυξήθηκε στο 17,9% και σε υψηλά 15 ετών με την Κεντρική

Τράπεζα να υπόσχεται δέσμη μέτρων και αποφάσεις για την καταπολέμησή του.



Αμερική

Economy & Markets

Αισθητή αύξηση του εμπορικού ελλείμματος στις ΗΠΑ

Σε χαμηλά 50 ετών οι αιτήσεις ανεργίας στις ΗΠΑ

ΗΠΑ

> Στα επιμέρους οικονομικά στοιχεία, το εμπορικό έλλειμμα αυξήθηκε αισθητά και στα \$50,08δισ με τις εξαγωγές να μειώνονται 1% και τις εισαγωγές να αυξάνονται 0,9%. Η παραγωγικότητα β' τριμήνου αυξήθηκε 2,9% και οι εργοστασιακές παραγγελίες μειώθηκαν 0,8%.

> Ο μεταποιητικός PMI μειώθηκε από τις 55,3 στις 54,7 μονάδες.

> Στην αγορά εργασίας, οι νέες αιτήσεις ανεργίας μειώθηκαν κατά 10χιλ στις 203χιλ την εβδομάδα που ολοκληρώθηκε την 1^η Σεπτεμβρίου, παραμένοντας σε χαμηλά σχεδόν 50 ετών. Οι συνεχιζόμενες αιτήσεις μειώθηκαν κατά 1χιλ στις 1,707χιλ για την εβδομάδα που ολοκληρώθηκε την 25^η Αυγούστου. Σύμφωνα με τα στοιχεία της ADP, ο ιδιωτικός τομέας προσέθεσε 163χιλ. νέες θέσεις εργασίας αλλά λιγότερες του αναμενομένου. Σύμφωνα με το Υπουργείο Εργασίας, η οικονομία προσέθεσε 192χιλ. νέες θέσεις εργασίας ενώ η ανεργία παρέμεινε στο 3,9%.

Καναδάς

> Η ανεργία αυξήθηκε στο 6%.

Βραζιλία

> Η βιομηχανική παραγωγή αυξήθηκε 4% σε ετήσια βάση και η μεταποίηση βελτιώθηκε στις 51,1 μονάδες.

Μεξικό

> Ο πληθωρισμός αυξήθηκε στο 4,9% και η μεταποίηση χειροτέρευσε στις 50,7 μονάδες.



Ασία

Economy & Markets

Στο χαμηλότερο επίπεδο του έτους η μεταποίηση στην Κίνα

Ανάπτυξη 0,9% για την Αυστραλία και 0,6% για την Νότιο Κορέα

Αμετάβλητο στο 1,5% το επιτόκιο από την Τράπεζα της Αυστραλίας

Κίνα

> Ο μεταποιητικός PMI της Caixin μειώθηκε στις 50,6 μονάδες και στο χαμηλότερο επίπεδο από τον Ιούνιο του 2017. Ο αντίστοιχος δείκτης για τις υπηρεσίες μειώθηκε από τις 52,8 στις 51,5 μονάδες.

> Οι εξαγωγές αυξήθηκαν 9,8% σε ετήσια βάση και οι εισαγωγές 20%.

Ιαπωνία

> Οι κεφαλαιουχικές δαπάνες αυξήθηκαν

12,8% σε ετήσια βάση. Ο PMI υπηρεσιών αυξήθηκε στις 51,5 μονάδες και ο σύνθετος στις 52.

Αυστραλία

> Η οικονομία της χώρας αναπτύχθηκε 0,9% σε τριμηνιαία βάση και περισσότερο του αναμενομένου. Οι λιανικές πωλήσεις παρέμειναν αμετάβλητες.

> Η Κεντρική Τράπεζα της χώρας διατήρησε αμετάβλητο το επιτόκιο στο 1,5%.

Νότιος Κορέα

> Η οικονομία της χώρας αναπτύχθηκε 0,6% σε τριμηνιαία βάση και 2,8% σε ετήσια. Ο πληθωρισμός Αυγούστου μειώθηκε οριακά στο 1,4%.

Ινδία

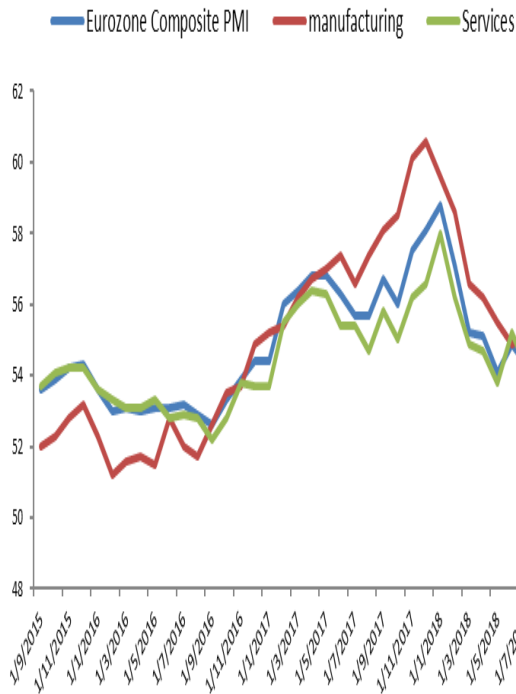
> Ο μεταποιητικός PMI μειώθηκε στις 51,7 μονάδες και αυτός των υπηρεσιών στις 51,5.

Ινδονησία

> Ο πληθωρισμός αυξήθηκε στο 3,2%.

Market Snapshot

Macro

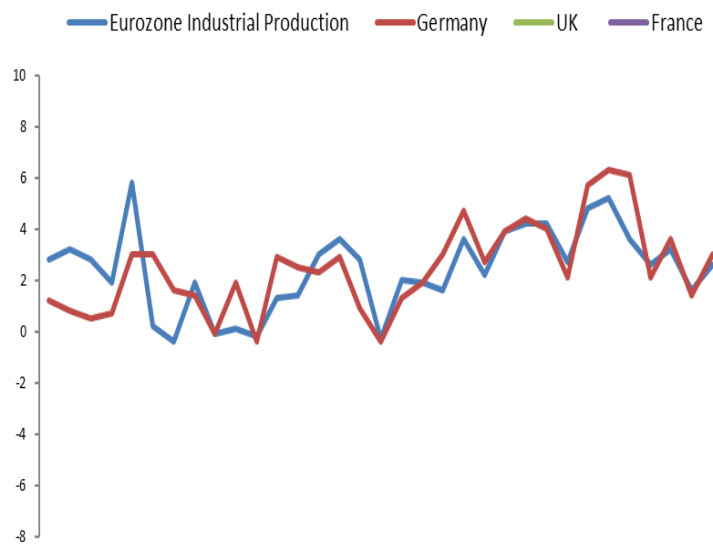
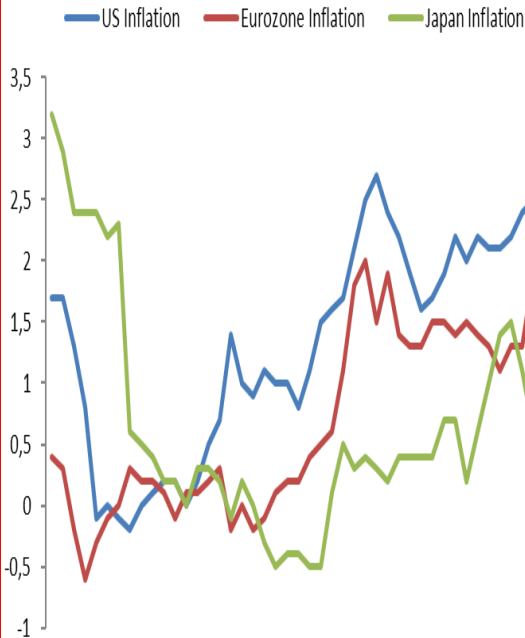


GDP YoY % Infl YoY % Unemployment

	GDP YoY %	Infl YoY %	Unemployment
Eurozone	2,3	1,5	8,3
USA	2,8	2,5	3,9
Japan	1,3	1,1	2,6
Germany	2,3	1,6	5,2
United Kingdom	1,4	2,5	4,3
France	2,0	1,6	8,8
Italy	1,4	1,2	10,7
Australia	2,7	2,2	5,4
Canada	2,1	2,3	5,8
Switzerland	2,1	0,7	2,9
Greece	2,0	0,8	20,1
China	6,5	2,2	4
Russia	1,8	3,0	5,0
Mexico	1,7	4,1	4,1
Turkey	2,6	8,1	11
South Africa	1,1	5,8	26,8
India	6,8	4,7	-
Indonesia	5,3	4,2	5,6
Philippines	6,3	2,9	5,9
Malaysia	4,3	2,7	-
South Korea	2,5	1,7	3,8

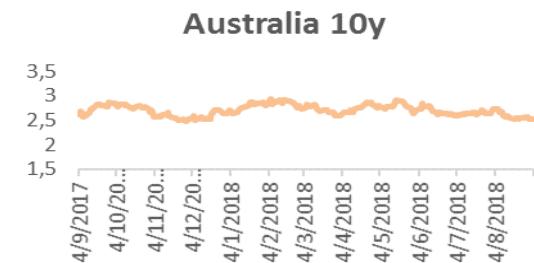
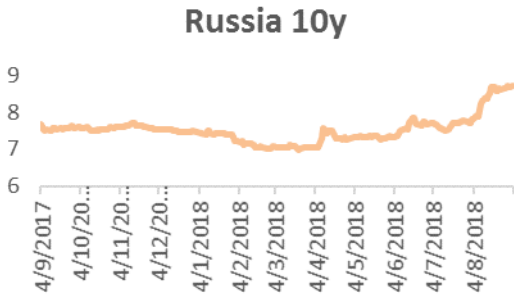
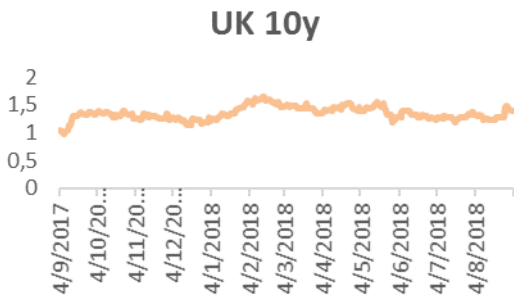
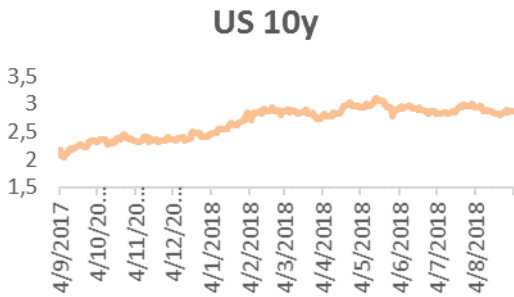
Source: Bloomberg, HellasFin

*Όλες οι τιμές είναι προβλέψεις για το 2018

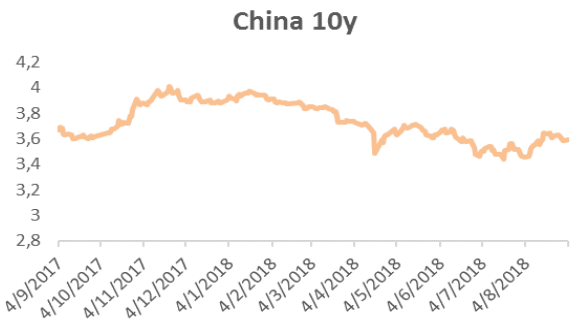
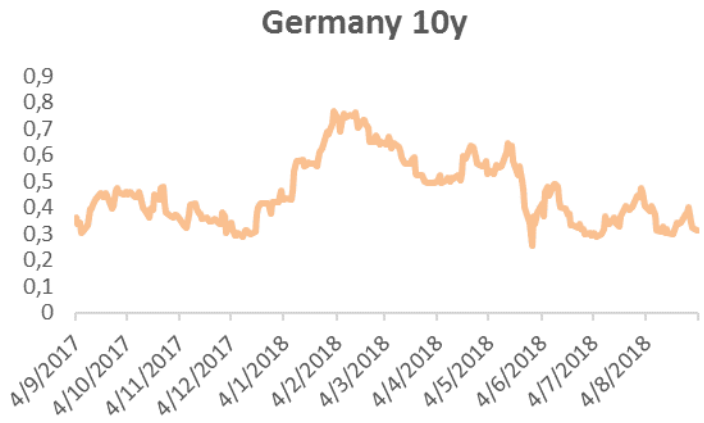


Market Snapshot

10 Year Sovereign Bonds



	Close	1w change
USA	2,794	0,001
Japan	-0,031	0,012
Germany	-0,159	-0,040
UK	1,071	-0,005
France	0,084	-0,022
Italy	2,926	0,201
Spain	0,697	0,069
Australia	2,236	-0,070
Switzerland	-0,440	-0,008
Greece	3,568	0,106
China	3,269	-
Russia	8,390	0,020
Mexico	7,833	0,041
Brazil	5,427	0,193
South Korea	2,213	-0,064
India	8,079	-
Philippines	5,903	0,020
Malaysia	3,939	-

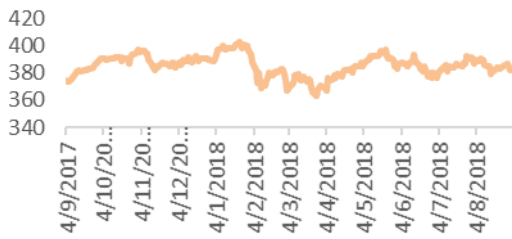


Market Snapshot

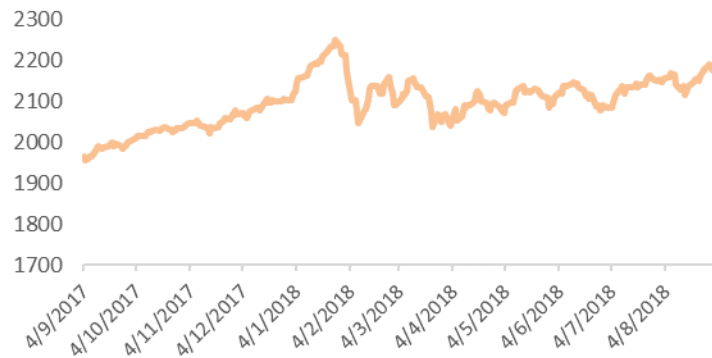
Global Indices

	Close	1w %	YTD TR	1y TR
MSCI World	2.181,56	-0,20	5,26	13,73
MSCI Emerging	1.057,84	-1,23	-6,99	-0,34
MSCI Frontier	536,02	-1,45	-12,60	-5,80
STOXX 600	382,26	-0,90	1,04	5,66
EUROSTOXX 50	3.392,90	-1,88	-0,35	2,49

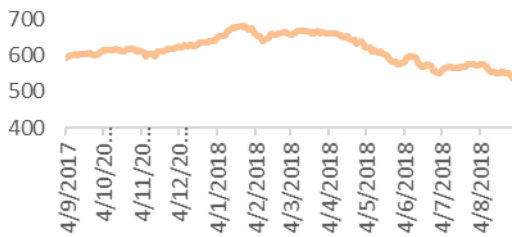
STOXX 600



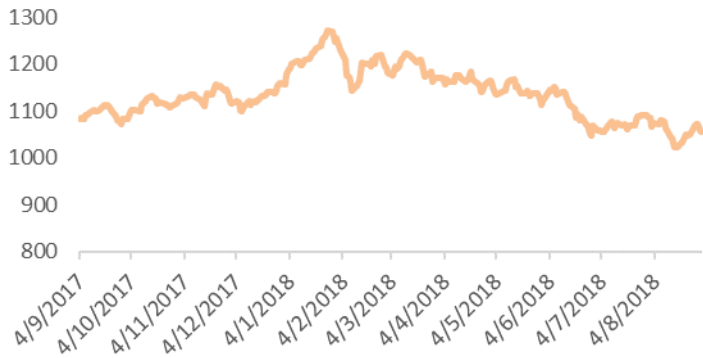
MSCI World



MSCI Frontier

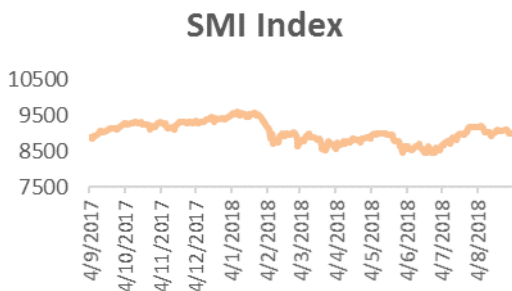
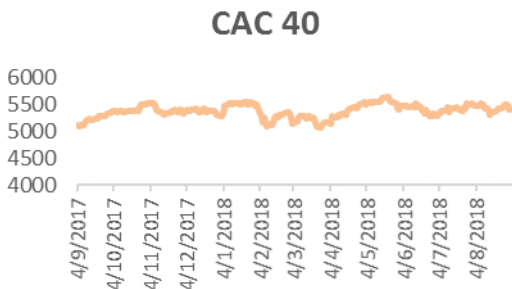
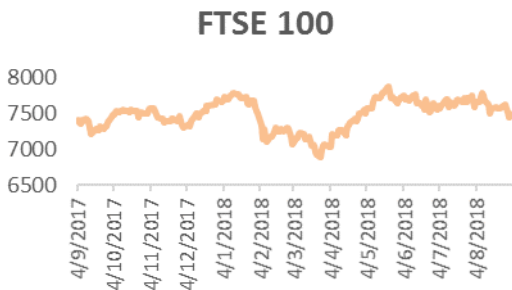
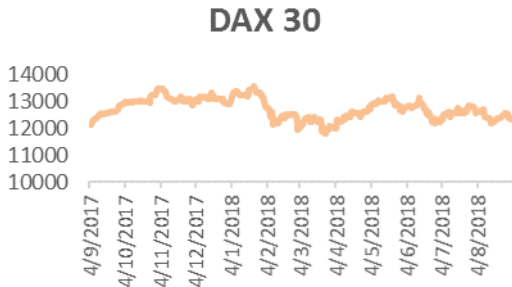


MSCI Emerging

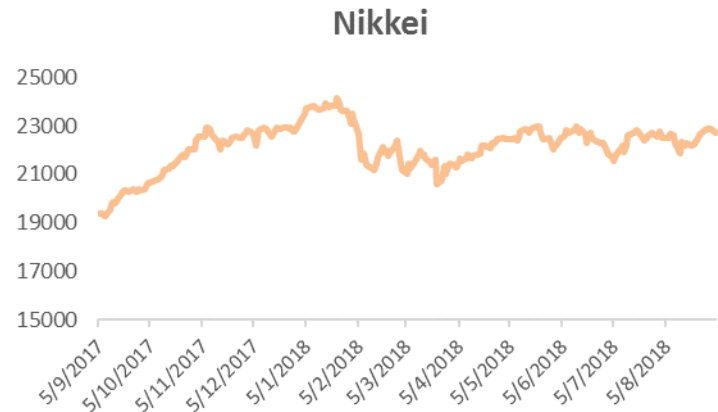


Market Snapshot

Developed Markets



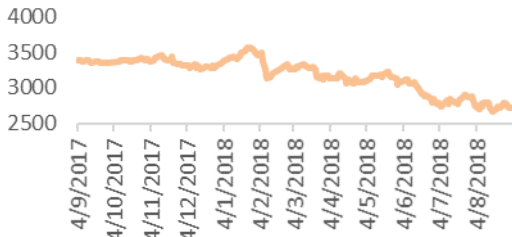
	Close	1w %	YTD TR	1y TR
Dow Jones	25.986,92	0,68	6,73	21,00
S&P 500	2.901,13	0,93	9,94	19,65
Nasdaq	8.088,36	2,06	18,32	27,50
Nikkei	22.865,15	-0,40	1,52	18,63
FTSE 100	7.432,42	-1,02	-0,21	4,09
DAX	12.364,06	-1,71	-4,29	2,56
CAC 40	5.406,85	-1,23	4,45	9,59
SMI	8.973,56	-1,22	-1,15	4,00



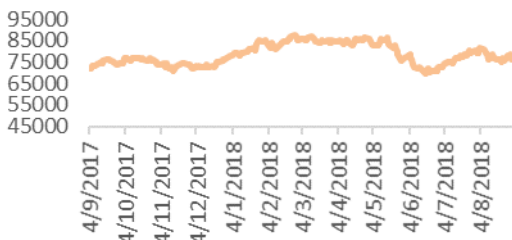
Market Snapshot

Emerging Markets

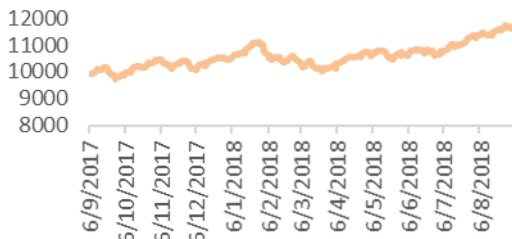
Shanghai Composite



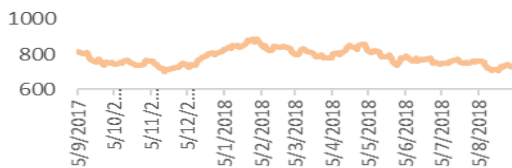
Bovespa



Nifty

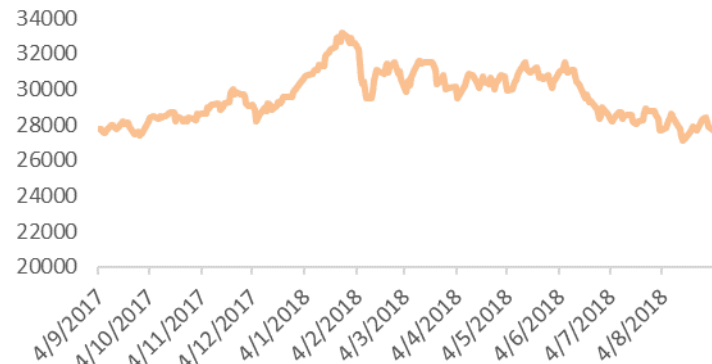


Athens Stock Exchange Index

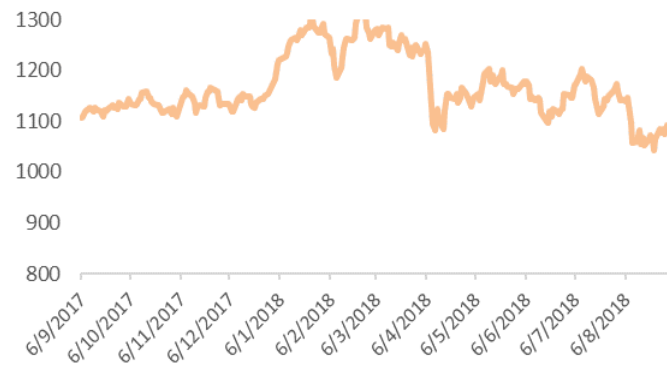


	Close	1w %	YTD TR	1y TR
Shanghai	2.725,25	-2,16	-15,72	-16,98
Hang Seng	27.888,55	-1,98	-4,15	3,11
RTS Russia	1.092,29	0,32	-1,41	5,25
Bovespa	76.404,09	0,54	0,36	8,25
Nifty	11.680,50	-0,94	12,25	19,40
MEXBOL	49.653,14	-0,17	1,95	-1,25
ASE	729,62	-1,65	-7,68	-9,65
MERVAL	26.754,85	16,39	-2,57	24,18

Hang Seng



RTSI\$ Index

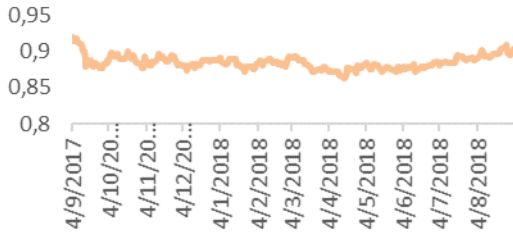


Market Snapshot

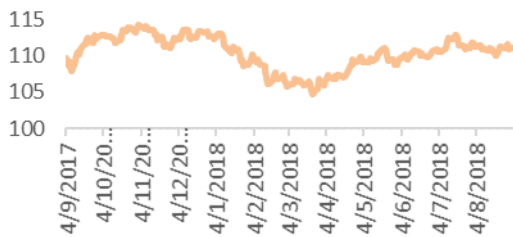
Currencies

	Close	1w %	YTD %	1yr %
EUR/USD	2.725,25	-2,16	-15,72	-16,98
USD/JPY	27.888,55	-1,98	-4,15	3,11
GBP/USD	1.092,29	0,32	-1,41	5,25
EUR/CHF	76.404,09	0,54	0,36	8,25
USD/CNY	11.680,50	-0,94	12,25	19,40
USD/AUD	49.653,14	-0,17	1,95	-1,25
EUR/RUB	729,62	-1,65	-7,68	-9,65
EUR/TRY	26.754,85	16,39	-2,57	24,18
EUR/MEX	2.725,25	-2,16	-15,72	-16,98
EUR/CNY	27.888,55	-1,98	-4,15	3,11
EUR/AUD	1.092,29	0,32	-1,41	5,25

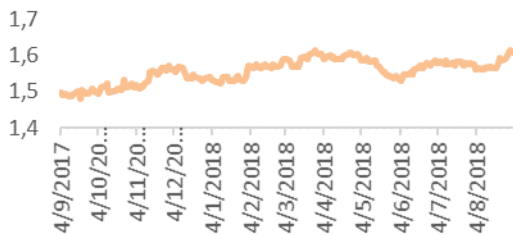
EUR/GBP



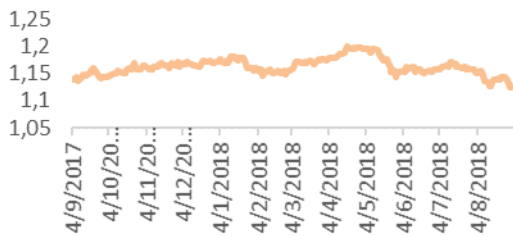
USD/JPY



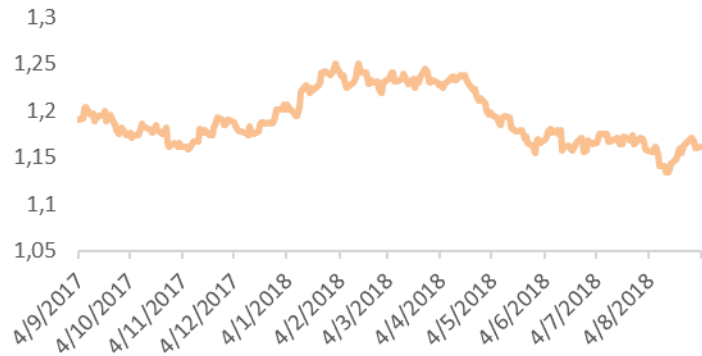
EUR/AUD



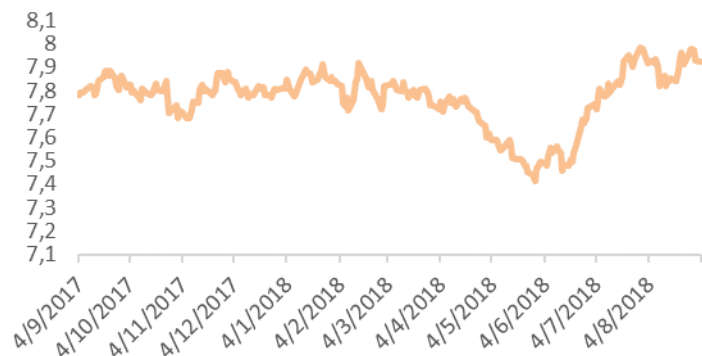
EUR/CHF



EUR/USD



EUR/CNY

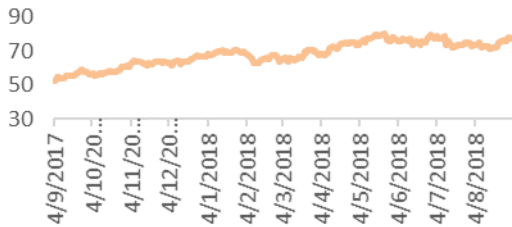


Market Snapshot

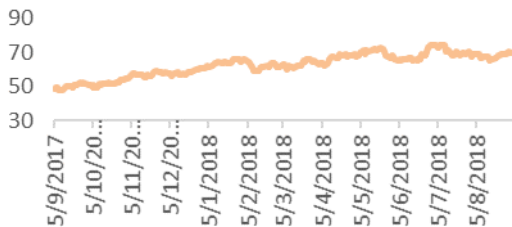
Commodities

	Close	1w %	YTD %	1yr %
Gold	1.201,13	-0,85	-7,80	-9,95
Silver	14,50	-2,67	-14,39	-18,88
Brent	78,17	2,57	16,90	48,19
WTI Crude	69,92	1,52	15,72	47,85
Platinum	789,55	-1,71	-14,94	-21,64
Palladium	985,35	3,58	-7,35	0,81

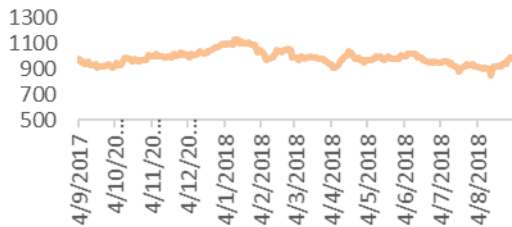
Oil Brent



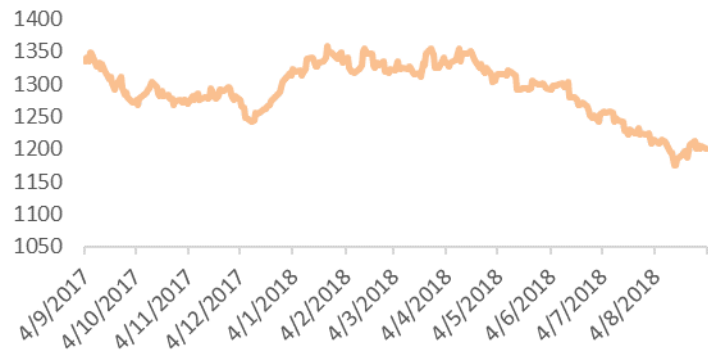
Oil WTI



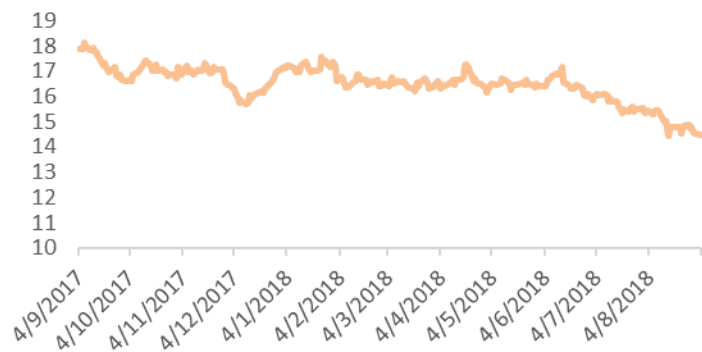
Platinum



Gold



Silver



Επισημάνσεις προστασίας του επενδυτικού κοινού

- 1. Η HellasFin A.E.Π.Ε.Υ. είναι ανεξάρτητη εταιρία παροχής Επενδυτικών Συμβουλών και Διαχείρισης Χαρτοφυλακίου, και έχει αδειοδοτηθεί με την υπ' αριθ. 6/160/2.6.1999 απόφαση της Επιτροπής Κεφαλαιαγοράς.*
- 2. Τα εμπορικά σήματα στο παρόν δελτίο είναι εμπορικά σήματα και σήματα υπηρεσιών ή σήματα κατατεθέντα ή σήματα υπηρεσιών της HellasFin A.E.Π.Ε.Υ. Όλο το υλικό που διατίθεται στο δελτίο εκτός αν αναφέρεται διαφορετικά, είναι πνευματικό δικαίωμα της HellasFin A.E.Π.Ε.Υ. Η HellasFin A.E.Π.Ε.Υ. διατηρεί όλα τα δικαιώματα πνευματικής ιδιοκτησίας και την ιδιοκτησία των εμπορικών σημάτων όλου του υλικού σε αυτό, και θα επιβάλει τα εν λόγω δικαιώματα στην πλήρη έκταση του εφαρμοστέου δικαίου.*
- 3. Οι πληροφορίες που περιέχονται σε αυτό το δελτίο μπορεί να μην είναι ενημερωμένες ή πλήρεις και, για το λόγο αυτό, πρέπει να διασταυρώνονται με άλλες επίσημες πηγές. Η HellasFin A.E.Π.Ε.Υ. δεν αναλαμβάνει καμία ευθύνη για την ακρίβεια ή πληρότητα του περιεχομένου αυτής της ιστοσελίδας.*
- 4. Απαγορεύεται χωρίς την προηγούμενη έγγραφη ρητή άδεια της Εταιρίας ή των παρόχων της, η εν όλω ή εν μέρει πώληση, αντιγραφή, τροποποίηση, αναδημοσίευση, αναπαραγωγή ή με οποιοδήποτε άλλο τρόπο εκμετάλλευση στοιχείων της παρόντος ενημερωτικού δελτίου, τα οποία αποτελούν αντικείμενο δικαιωμάτων διανοητικής ιδιοκτησίας της Εταιρίας ή των παρόχων της. Κατ' εξαίρεση επιτρέπεται η μεμονωμένη αντιγραφή, εκτύπωση ή αποθήκευση των ανωτέρω στοιχείων, υπό την προϋπόθεση ότι θα συνοδεύεται από ευκρινή και διακριτή αναφορά στην πηγή προέλευσής τους και ότι δε θα χρησιμοποιηθούν για εμπορικό σκοπό. Η μεταγωγή μέρους ή όλου του υλικού ή η με οποιοδήποτε τρόπο αντιγραφή μέρους ή όλου του υλικού δεν επιφέρει την μεταφορά δικαιωμάτων καθ' οιονδήποτε τρόπο στον χρήστη που διενεργεί την πράξη αυτή.*
- 5. Το παρόν δελτίο μπορεί να περιέχει περιεχόμενο που να προέρχεται από τρίτα μέρη και μπορεί επίσης να περιέχει συνδέσμους (links) που οδηγούν σε ιστοσελίδες που κατέχονται από τρίτα μέρη. Η HellasFin A.E.Π.Ε.Υ. παρέχει τους συνδέσμους (links) μόνο για διευκόλυνση των χρηστών. Η HellasFin A.E.Π.Ε.Υ. δεν έχει κανένα έλεγχο επί των ιστοσελίδων τρίτων ή του περιεχομένου τους και, ως εκ τούτου, η HellasFin A.E.Π.Ε.Υ. δεν ευθύνεται για αυτές τις ιστοσελίδες ή το περιεχόμενο των ιστοσελίδων που κατέχεται από τρίτα μέρη. Η HellasFin A.E.Π.Ε.Υ. δεν ευθύνεται αν το περιεχόμενο που αναδημοσιεύεται από τρίτα μέρη (είτε δημοσιεύεται σε αυτή την ιστοσελίδα ή σε οποιαδήποτε άλλη ιστοσελίδα) παραβιάζει τα δικαιώματα πνευματικής ιδιοκτησίας. Επίσης δεν ευθύνεται για τις πληροφορίες ή απόψεις που περιέχονται σε αυτή την ιστοσελίδα ή το περιεχόμενο που αναδημοσιεύεται από τα τρίτα μέρη.*
- 6. Το παρόν δελτίο μπορεί να περιλαμβάνει περιεχόμενα που να έχουν μεταφραστεί από τα ελληνικά ή στα ελληνικά. Παρόλο που έχει καταβληθεί κάθε προσπάθεια για την ακρίβεια των μεταφράσεων, η επίσημη γλώσσα της του δελτίου είναι η ελληνική.*

7. Οι απόψεις και οι προτάσεις είναι καθαρά ενημερωτικού χαρακτήρα, δεν αποτελούν προτροπή για αγορά ή πώληση επενδυτικών προϊόντων ή άλλων περιουσιακών στοιχείων. Η επένδυση σε χρηματοπιστωτικά μέσα εγκυμονεί κινδύνους. Οι κίνδυνοι αυτοί συνίστανται, γενικώς, στη μείωση της αξίας της επενδύσεως ή, ακόμη, και στην απώλεια του επενδυόμενου ποσού. Υπό περιστάσεις, μάλιστα, μπορεί να δημιουργηθεί υποχρέωση καταβολής από τον Πελάτη και επιπλέον ποσών από αυτά που αυτός επένδυσε, προς κάλυψη ζημίας που μπορεί να γεννηθεί. Εφιστάται ιδιαίτέρως η προσοχή του Πελάτη στην ανάγκη να λάβει πολύ σημαντικά υπόψη του το περιεχόμενό του όταν λαμβάνει τις επενδυτικές του αποφάσεις, να αποφεύγει δε κάθε επένδυση και συναλλαγή, ως προς τις οποίες θεωρεί ότι δεν διαθέτει τις απαραίτητες γνώσεις ή την απαραίτητη εμπειρία. Σε περίπτωση που ο Πελάτης δεν αντιλαμβάνεται πλήρως τους κινδύνους, συνιστάται να αποταθεί στον επενδυτικό του σύμβουλο προκειμένου να λάβει την απαραίτητη πληροφόρηση.
8. Η απόδοση των επενδύσεων στο παρελθόν δεν εγγυάται ανάλογη ή καλύτερη απόδοση στο μέλλον. Η αξία μίας επένδυσης μπορεί είτε να μειωθεί είτε να αυξηθεί και οι επενδυτές ενδεχομένως να μην λάβουν επιστροφές των επενδύσεών τους ισοδύναμες ή καλύτερες των ποσών που επένδυσαν.
9. Το παρόν δελτίο δεν απευθύνεται σε, ή προορίζεται για διανομή ή χρήση από οποιοδήποτε φυσικό ή νομικό πρόσωπο που είναι πολίτης ή κάτοικος όπου μία τέτοια διανομή, έκδοση, διάθεση ή χρήση θα ήταν αντίθετη προς την ισχύουσα νομοθεσία ή κανονισμό.