

Δευτέρα 20 Αυγούστου 2018



## Σε κρίση η Τουρκία, παρασύρει τις αναδυόμενες αγορές

Όσον αφορά τον «εμπορικό πόλεμο», οι ΗΠΑ και οι Κίνα ανακοίνωσαν ότι αναμένεται να ξεκινήσουν συζητήσεις και διάλογο για την αποκλιμάκωση της διένεξης, την σκυτάλη όμως της έντασης και της αύξησης του κινδύνου για τις αναδυόμενες αγορές, πήρε η Τουρκία. Επόμενος στόχος του Προέδρου Τραμπ, η γειτονική χώρα και ο Πρόεδρος Ερντογάν. Ενώ ο δημόσιος διάλογος περιστρέφεται γύρω από πολιτικές αφορμές, όπως η απελευθέρωση του πάστορα Μπράνσον από τις τούρκικες φυλακές, είναι ευρέως αποδεκτό ότι η διένεξη κρύβει πολύ σημαντικότερα οικονομικά και πολιτικά ζητήματα, κυρίως όσον αφορά τον ρόλο της Τουρκίας στους νέους συσχετισμούς στην περιοχή μετά την πιο ενεργή συμμαχία με τις Ρωσία και Ιράν. Ενώ το Κατάρ ανακοίνωσε επενδύσεις ύψους 15δισ

δολαρίων στην τούρκικη οικονομία, αυτό από μόνο του δε στάθηκε ικανό να εμποδίσει την πτώση της τούρκικης λίρας και την αύξηση επιτοκίων για τη στήριξη αυτής, αλλά προσέφερε πιθανόν, μια στιγμιαία ανάσα. Στο μεταξύ, όλοι οι οίκοι αξιολόγησης προχώρησαν σε περαιτέρω υποβάθμιση της πιστοληπτικής ικανότητας της χώρας σε "junk". Η «κρίση» στην Τουρκία παρέσυρε όλες σχεδόν τις αναδυόμενες αγορές και τα τοπικά νομίσματα αυτών, τα οποία σημειώνουν χαμηλές τιμές σχεδόν πενταετίας, σε σχέση με το δολάριο. Ο Πρόεδρος Τραμπ συνεχίζει τις απρόβλεπτες πολιτικές, ανακοινώσεις και δηλώσεις του με την τελευταία πρόταση να κάνει λόγο για κατάργηση δημοσίευσης των αποτελεσμάτων των εταιριών ανά τρίμηνο και ανακοίνωση αυτών, ανά εξάμηνο.

**ΘΕΣΣΑΛΟΝΙΚΗ**

26ης Οκτωβρίου 90, Τ.Κ. 54 627  
Porto Center, Τμήμα Β2  
Τ. 2310 517800  
Φ. 2310 515053

**ΑΘΗΝΑ**

Χατζηγιάννη Μέξη 5,  
Τ.Κ. 115 28  
Τ. 210 3387710  
Φ. 210 3387724

**ΚΡΗΤΗ**

25ης Αυγούστου 46,  
Τ.Κ. 712 02, Ηράκλειο  
Τ. 2810 343366  
Φ. 2810 343365

Βρείτε περισσότερα εδώ  
[www.HellasFin.gr](http://www.HellasFin.gr)



## Ευρώπη

Economy & Markets

**Μικρή χειροτέρευση της επιχειρηματικής εμπιστοσύνης στην Γερμανία**

**Ανάπτυξη 0,2% για την Γαλλία στο β' τρίμηνο**

### Ευρωζώνη

> Η οικονομία της περιοχής αναπτύχθηκε 0,4% σε τριμηνιαία βάση και στο β' τρίμηνο του 2018, οριακά περισσότερο της προηγούμενης μέτρησης.

> Το εμπορικό πλεόνασμα μειώθηκε στα €22,5δισ, ο πληθωρισμός παρέμεινε στο 2,1% και η βιομηχανική παραγωγή μειώθηκε 0,7% σε μηνιαία βάση.

### Γερμανία

> Η οικονομία της χώρας αναπτύχθηκε 0,5% σε τριμηνιαία βάση και 2,3% σε

ετήσια.

> Ο δείκτης οικονομικών προσδοκιών ZEW βελτιώθηκε στις -13,7 μονάδες και ο πληθωρισμός παρέμεινε στο 2%.

### Μεγάλη Βρετανία

> Οι λιανικές πωλήσεις αυξήθηκαν 0,7% σε μηνιαία βάση και περισσότερο του αναμενομένου, ο πληθωρισμός αυξήθηκε οριακά στο 2,5% και η ανεργία παρέμεινε στο 2,7%

### Γαλλία

> Η ανεργία μειώθηκε οριακά στο 9,1%

### Ιταλία

> Ο πληθωρισμός παρέμεινε στο 1,9%.

### Ρωσία

> Η ανεργία παρέμεινε στο 4,7% και οι λιανικές πωλήσεις αυξήθηκαν 2,5% σε ετήσια βάση.

### Τουρκία

> Η ανεργία αυξήθηκε οριακά στο 9,7% και η βιομηχανική παραγωγή μειώθηκε 2% σε μηνιαία βάση.



# Αμερική

Economy & Markets

**Ανάπτυξη 4,1% για τις ΗΠΑ στο β' τρίμηνο**

**Μικρότερη του αναμενομένου η αύξηση στις παραγγελίες διαρκών αγαθών στις ΗΠΑ**

## ΗΠΑ

> Στα επιμέρους οικονομικά στοιχεία, η καταναλωτική εμπιστοσύνη μειώθηκε σε χαμηλό έτους, οι λιανικές πωλήσεις αυξήθηκαν 0,5% και η βιομηχανική παραγωγή αυξήθηκε οριακά και λιγότερο του αναμενομένου.

> Στην αγορά εργασίας, οι νέες αιτήσεις ανεργίας μειώθηκαν κατά 2χιλ στις 207χιλ την εβδομάδα που ολοκληρώθηκε την 11<sup>η</sup> Αυγούστου, παραμένοντας σε χαμηλά σχεδόν 50 ετών. Οι συνεχιζόμενες αιτήσεις μειώθηκαν κατά

34χιλ στις 1,721χιλ για την εβδομάδα που ολοκληρώθηκε την 4<sup>η</sup> Αυγούστου. Η ανεργία μειώθηκε στο 3,9%.

## Καναδάς

> Ο πληθωρισμός αυξήθηκε αισθητά στο 3%.

## Αργεντινή

> Ο πληθωρισμός αυξήθηκε στο 31,2% και η Κεντρική Τράπεζα προχώρησε στην αύξηση του βασικού επιτοκίου από 40% σε 45%.



## Ασία

### Economy & Markets

**Στο 0,8% ο πληθωρισμός στην Ιαπωνία**

**Ανάπτυξη 0,7% για την Νότιο Κορέα στο β' τρίμηνο**

**Στο 2,1% ο πληθωρισμός στην Αυστραλία**

### Κίνα

> Οι άμεσες ξένες επενδύσεις αυξήθηκαν 19,3% και περισσότερο του αναμενομένου, οι λιανικές πωλήσεις αυξήθηκαν 8,8% και η βιομηχανική παραγωγή 6% αλλά λιγότερο του αναμενομένου.

### Ιαπωνία

> Ενώ το εμπορικό έλλειμμα αυξήθηκε στα \$2,1δισ, η βιομηχανική παραγωγή μειώθηκε 1,8% σε μηνιαία βάση.

### Νότιος Κορέα

> Η ανεργία αυξήθηκε οριακά στο 3,8%.

### Αυστραλία

> Η ανεργία μειώθηκε οριακά στο 5,3% και σε χαμηλά δετρίας.

### Ινδία

> Ο πληθωρισμός μειώθηκε στο 4,17% και οι εξαγωγές αυξήθηκαν 14,3% σε ετήσια βάση.

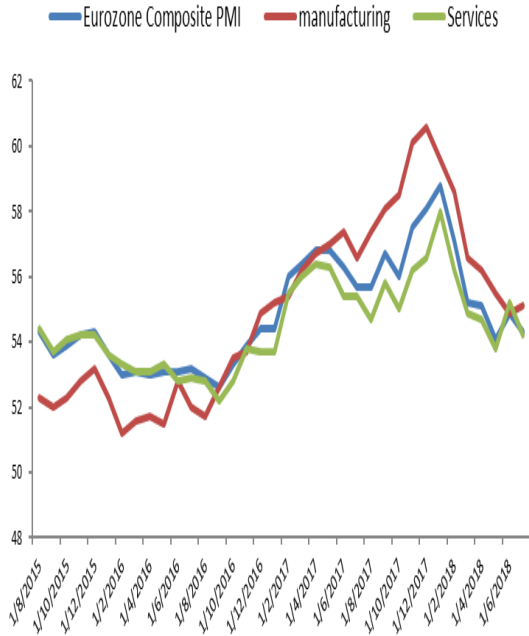
### Ινδονησία

> Η Κεντρική Τράπεζα προχώρησε σε περαιτέρω αύξηση επιτοκίου και στο 5,5%.

Market Snapshot

Macro

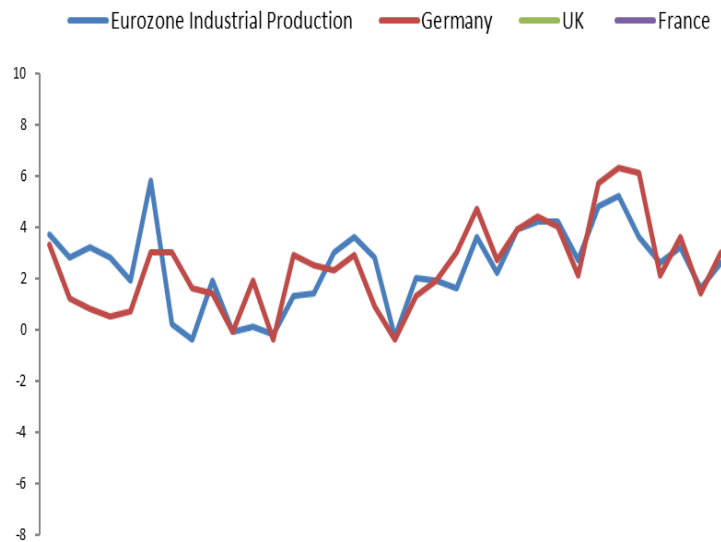
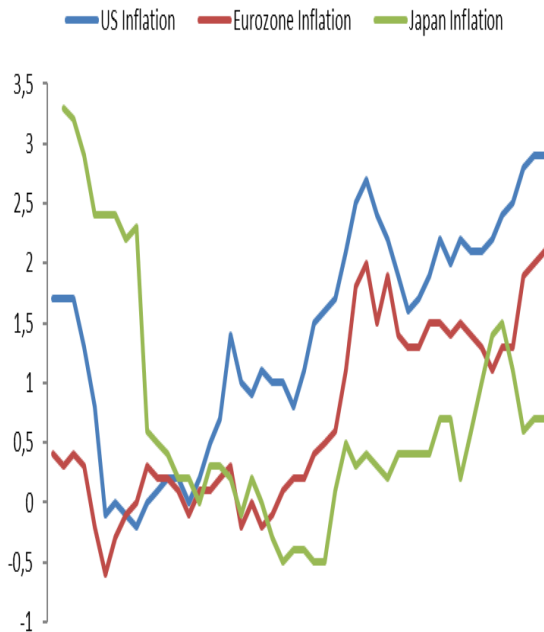
GDP YoY % Infl YoY % Unemployment



	GDP YoY %	Infl YoY %	Unemployment
Eurozone	2,3	1,5	8,3
USA	2,8	2,5	3,9
Japan	1,3	1,1	2,6
Germany	2,3	1,6	5,2
United Kingdom	1,4	2,5	4,3
France	2,0	1,6	8,8
Italy	1,4	1,2	10,7
Australia	2,7	2,2	5,4
Canada	2,1	2,3	5,8
Switzerland	2,1	0,7	2,9
Greece	2,0	0,8	20,1
China	6,5	2,2	4
Russia	1,8	3,0	5,0
Mexico	1,7	4,1	4,1
Turkey	2,6	8,1	11
South Africa	1,1	5,8	26,8
India	6,8	4,7	-
Indonesia	5,3	4,2	5,6
Philippines	6,3	2,9	5,9
Malaysia	4,3	2,7	-
South Korea	2,5	1,7	3,8

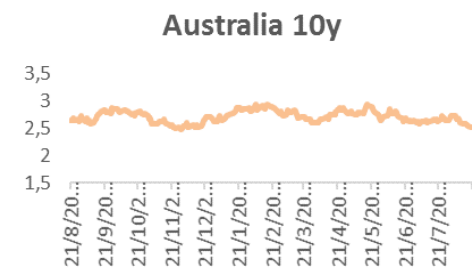
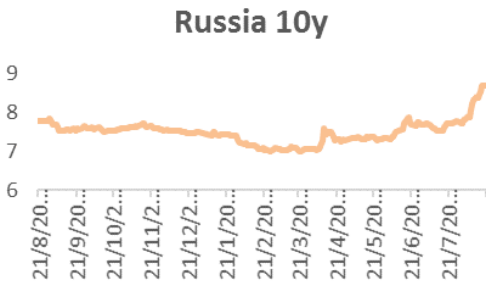
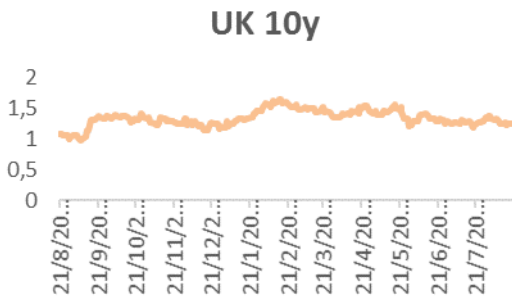
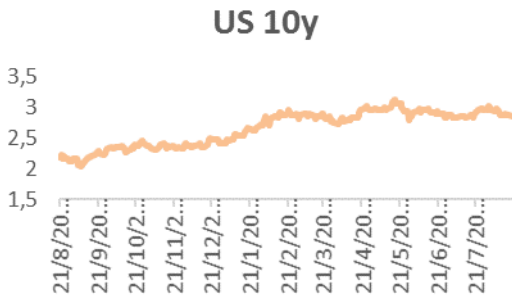
Source: Bloomberg, HellasFin

\*Όλες οι τιμές είναι προβλέψεις για το 2018

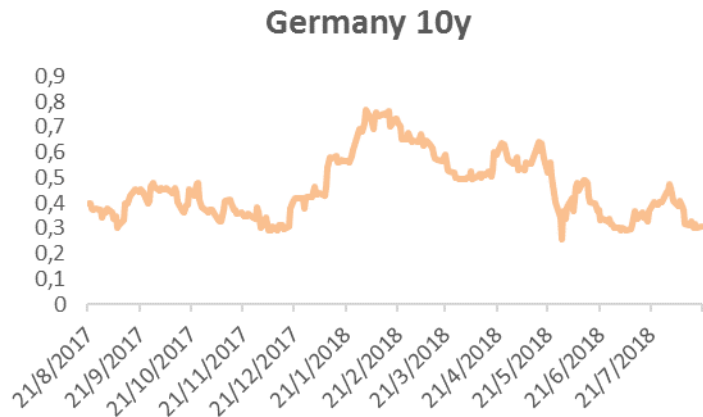


Market Snapshot

10 Year Sovereign Bonds



	Close	1w change
USA	2,790	-0,012
Japan	-0,054	-0,008
Germany	-0,187	-0,007
UK	1,047	0,002
France	0,060	-0,015
Italy	2,685	-0,016
Spain	0,635	-0,071
Australia	2,275	-0,020
Switzerland	-0,452	-0,053
Greece	3,552	0,167
China	3,257	-
Russia	8,440	0,270
Mexico	7,742	0,002
Brazil	5,025	-0,029
South Korea	2,284	-0,099
India	7,990	0,065
Philippines	5,980	0,017
Malaysia	3,922	-

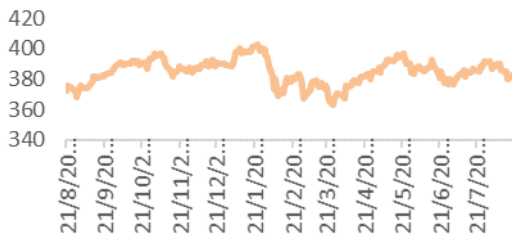


Market Snapshot

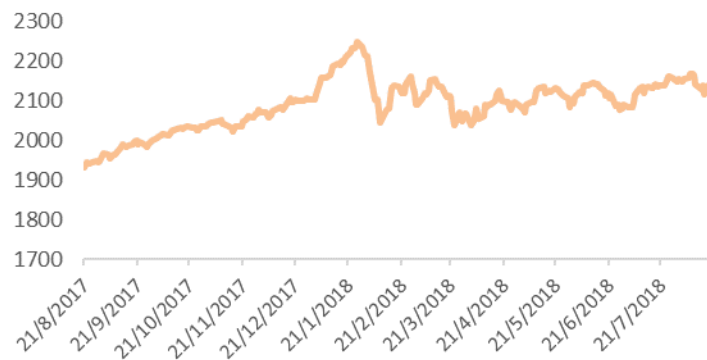
Global Indices

	Close	1w %	YTD TR	1y TR
MSCI World	2.131,05	0,50	3,38	13,13
MSCI Emerging	1.021,57	-1,95	-9,99	-1,22
MSCI Frontier	552,89	-0,10	-10,94	-1,94
STOXX 600	381,06	-0,38	0,68	4,48
EUROSTOXX 50	3.372,94	-0,43	-0,94	0,70

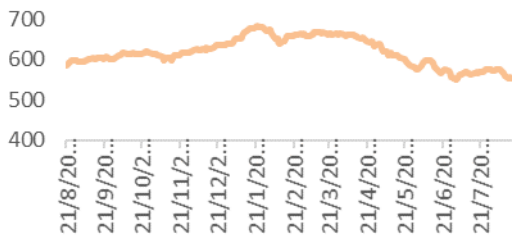
STOXX 600



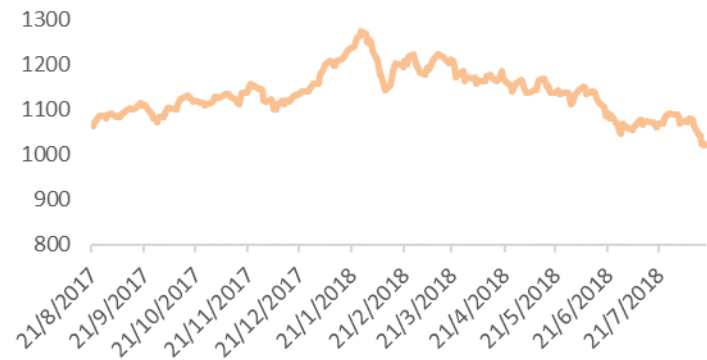
MSCI World



MSCI Frontier



MSCI Emerging



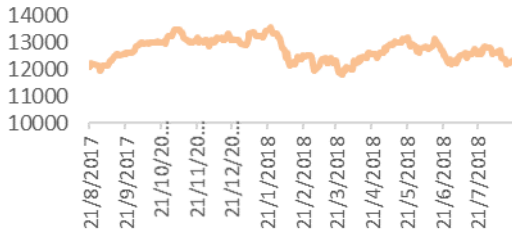


Market Snapshot

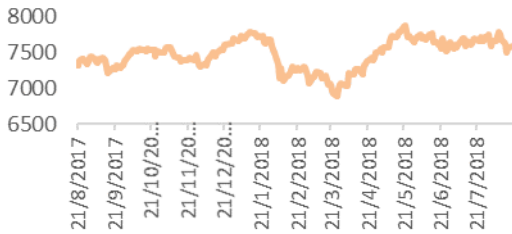
Developed Markets

	Close	1w %	YTD TR	1y TR
Dow Jones	25.558,73	1,41	5,36	20,71
S&P 500	2.840,69	0,59	7,92	19,56
Nasdaq	7.806,52	-0,29	14,02	26,98
Nikkei	22.270,38	1,56	-1,18	15,21
FTSE 100	7.558,59	-0,68	1,41	6,45
DAX	12.210,55	-0,23	-5,47	0,06
CAC 40	5.344,93	-0,59	3,25	7,05
SMI	9.003,91	0,53	-0,82	4,12

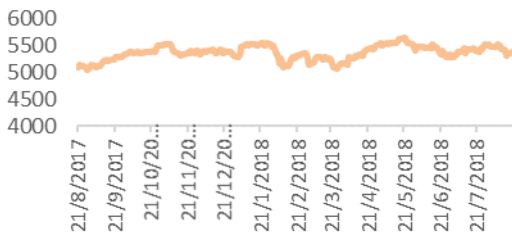
DAX 30



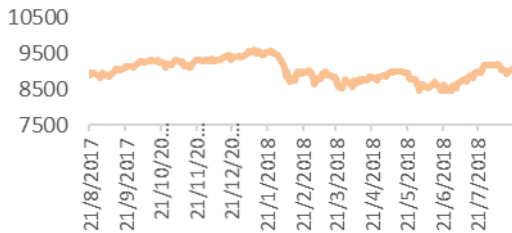
FTSE 100



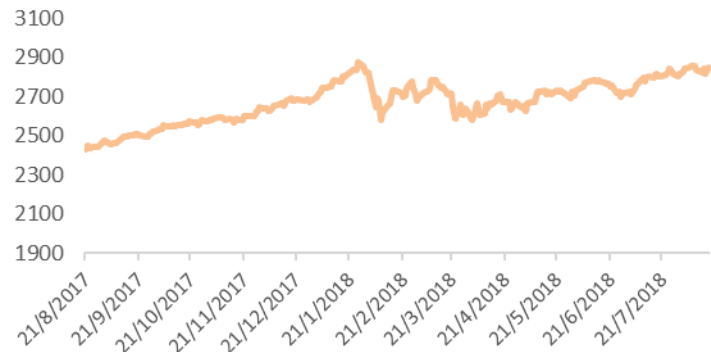
CAC 40



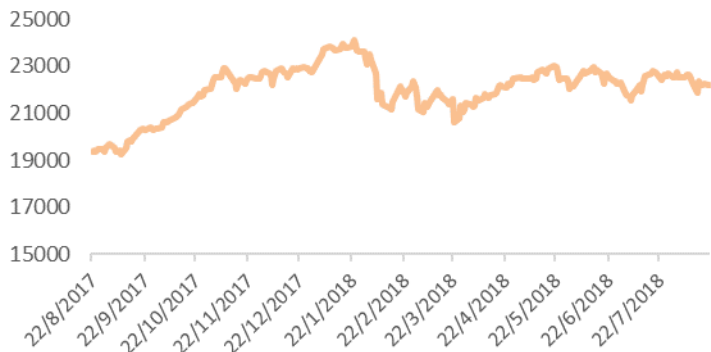
SMI Index



S&P 500



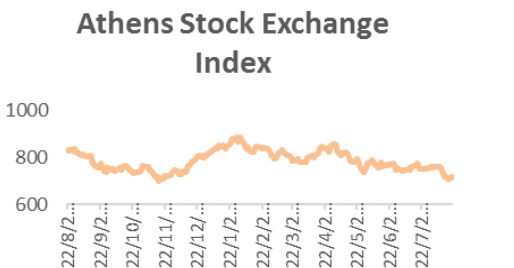
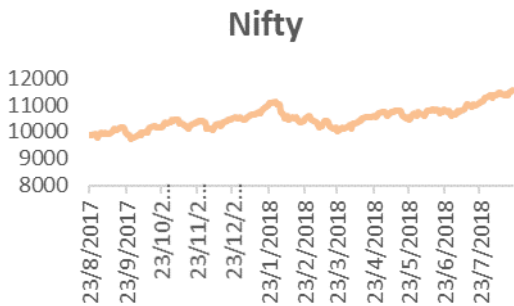
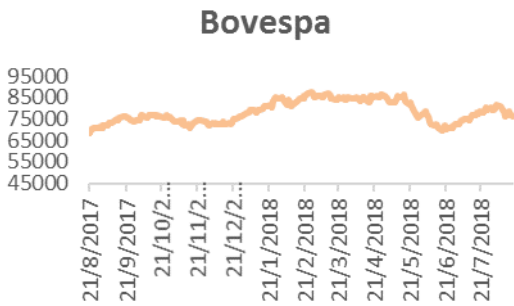
Nikkei



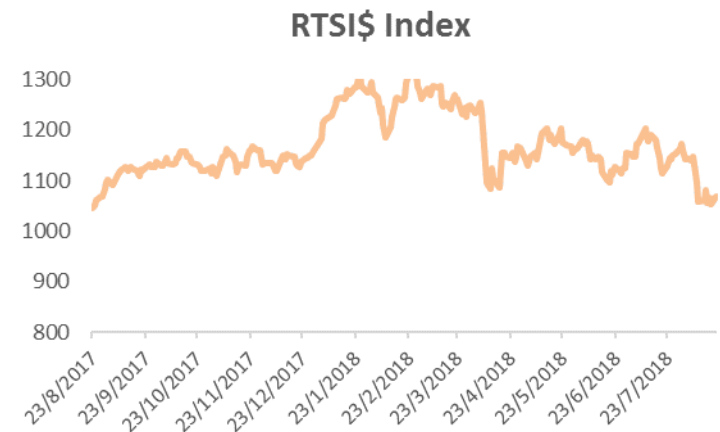
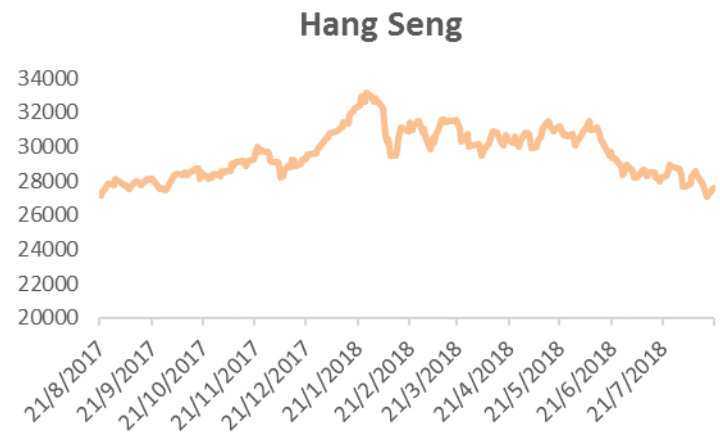


Market Snapshot

Emerging Markets

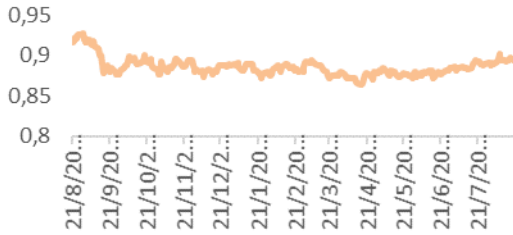


	Close	1w %	YTD TR	1y TR
Shanghai	27.213,41	-1,21	-6,67	3,23
Hang Seng	1.052,74	0,77	-4,98	7,50
RTS Russia	76.818,72	-0,63	-0,49	11,84
Bovespa	11.470,75	1,07	10,18	17,40
Nifty	48.059,06	-0,25	-0,83	-3,46
MEXBOL	710,35	-3,52	-10,14	-12,76
ASE	26.938,75	-2,30	-12,73	15,47
MERVAL	27.213,41	-1,21	-6,67	3,23

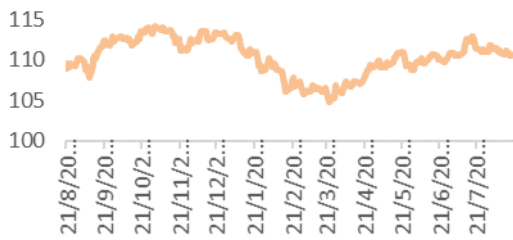


Market Snapshot

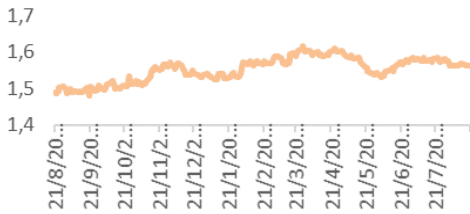
**EUR/GBP**



**USD/JPY**



**EUR/AUD**



**EUR/CHF**



**Currencies**

	Close	1w %	YTD %	1yr %
EUR/USD	1,142	0,053	-4,91	-3,38
USD/JPY	110,600	0,090	1,89	-1,46
GBP/USD	1,276	-0,078	-5,57	-1,08
EUR/CHF	1,136	-0,277	2,98	0,00
USD/CNY	6,862	0,433	-5,17	-2,85
USD/AUD	1,369	-0,473	6,87	8,70
EUR/RUB	76,672	0,739	-9,64	-8,88
EUR/TRY	6,971	12,910	-34,77	-40,72
EUR/MEX	21,592	1,041	9,36	-3,39
EUR/CNY	7,834	0,393	-0,40	0,56
EUR/AUD	1,563	0,426	-1,65	-4,78

**EUR/USD**



**EUR/CNY**

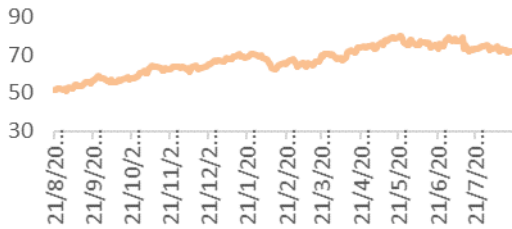


Market Snapshot

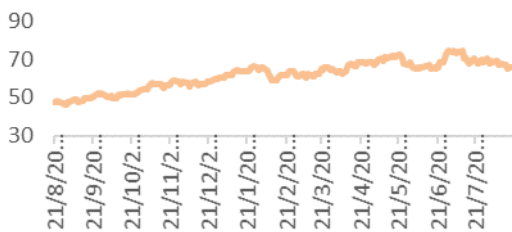
**Commodities**

	Close	1w %	YTD %	1yr %
Gold	1.186,92	-0,55	-8,89	-8,12
Silver	14,71	-1,93	-13,16	-13,56
Brent	72,08	-0,73	7,79	36,72
WTI Crude	65,89	-1,95	9,05	35,83
Platinum	793,67	-1,20	-14,50	-19,20
Palladium	916,06	2,46	-13,87	-2,37

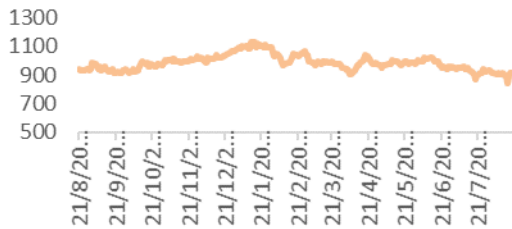
**Oil Brent**



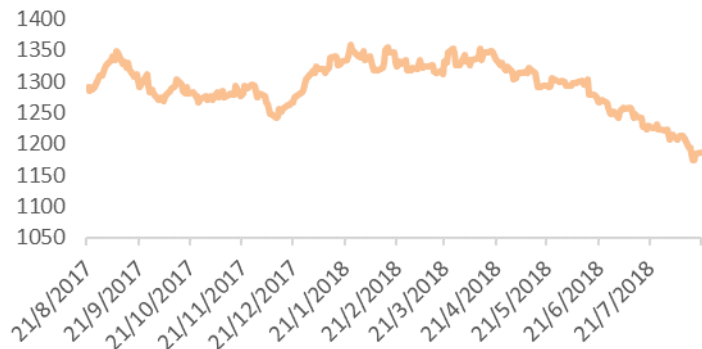
**Oil WTI**



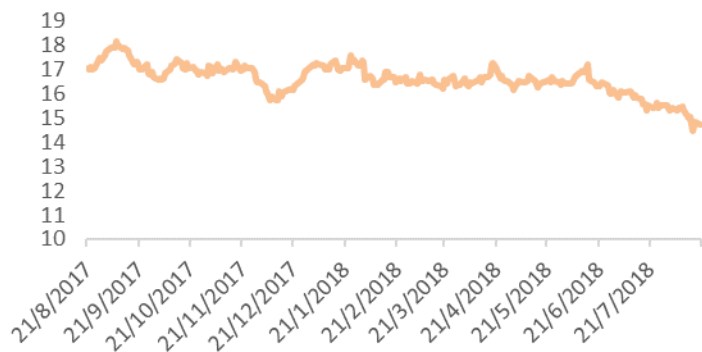
**Platinum**



**Gold**



**Silver**



**Επισημάνσεις προστασίας του επενδυτικού κοινού**

- 1. Η HellasFin A.E.Π.Ε.Υ. είναι ανεξάρτητη εταιρία παροχής Επενδυτικών Συμβουλών και Διαχείρισης Χαρτοφυλακίου, και έχει αδειοδοτηθεί με την υπ' αριθ. 6/160/2.6.1999 απόφαση της Επιτροπής Κεφαλαιαγοράς.*
- 2. Τα εμπορικά σήματα στο παρόν δελτίο είναι εμπορικά σήματα και σήματα υπηρεσιών ή σήματα κατατεθέντα ή σήματα υπηρεσιών της HellasFin A.E.Π.Ε.Υ. Όλο το υλικό που διατίθεται στο δελτίο εκτός αν αναφέρεται διαφορετικά, είναι πνευματικό δικαίωμα της HellasFin A.E.Π.Ε.Υ. Η HellasFin A.E.Π.Ε.Υ. διατηρεί όλα τα δικαιώματα πνευματικής ιδιοκτησίας και την ιδιοκτησία των εμπορικών σημάτων όλου του υλικού σε αυτό, και θα επιβάλει τα εν λόγω δικαιώματα στην πλήρη έκταση του εφαρμοστέου δικαίου.*
- 3. Οι πληροφορίες που περιέχονται σε αυτό το δελτίο μπορεί να μην είναι ενημερωμένες ή πλήρεις και, για το λόγο αυτό, πρέπει να διασταυρώνονται με άλλες επίσημες πηγές. Η HellasFin A.E.Π.Ε.Υ. δεν αναλαμβάνει καμία ευθύνη για την ακρίβεια ή πληρότητα του περιεχομένου αυτής της ιστοσελίδας.*
- 4. Απαγορεύεται χωρίς την προηγούμενη έγγραφη ρητή άδεια της Εταιρίας ή των παρόχων της, η εν όλω ή εν μέρει πώληση, αντιγραφή, τροποποίηση, αναδημοσίευση, αναπαραγωγή ή με οποιοδήποτε άλλο τρόπο εκμετάλλευση στοιχείων της παρόντος ενημερωτικού δελτίου, τα οποία αποτελούν αντικείμενο δικαιωμάτων διανοητικής ιδιοκτησίας της Εταιρίας ή των παρόχων της. Κατ' εξαίρεση επιτρέπεται η μεμονωμένη αντιγραφή, εκτύπωση ή αποθήκευση των ανωτέρω στοιχείων, υπό την προϋπόθεση ότι θα συνοδεύεται από ευκρινή και διακριτή αναφορά στην πηγή προέλευσής τους και ότι δε θα χρησιμοποιηθούν για εμπορικό σκοπό. Η μεταγωγή μέρους ή όλου του υλικού ή η με οποιοδήποτε τρόπο αντιγραφή μέρους ή όλου του υλικού δεν επιφέρει την μεταφορά δικαιωμάτων καθ' οιονδήποτε τρόπο στον χρήστη που διενεργεί την πράξη αυτή.*
- 5. Το παρόν δελτίο μπορεί να περιέχει περιεχόμενο που να προέρχεται από τρίτα μέρη και μπορεί επίσης να περιέχει συνδέσμους (links) που οδηγούν σε ιστοσελίδες που κατέχονται από τρίτα μέρη. Η HellasFin A.E.Π.Ε.Υ. παρέχει τους συνδέσμους (links) μόνο για διευκόλυνση των χρηστών. Η HellasFin A.E.Π.Ε.Υ. δεν έχει κανένα έλεγχο επί των ιστοσελίδων τρίτων ή του περιεχομένου τους και, ως εκ τούτου, η HellasFin A.E.Π.Ε.Υ. δεν ευθύνεται για αυτές τις ιστοσελίδες ή το περιεχόμενο των ιστοσελίδων που κατέχεται από τρίτα μέρη. Η HellasFin A.E.Π.Ε.Υ. δεν ευθύνεται αν το περιεχόμενο που αναδημοσιεύεται από τρίτα μέρη (είτε δημοσιεύεται σε αυτή την ιστοσελίδα ή σε οποιαδήποτε άλλη ιστοσελίδα) παραβιάζει τα δικαιώματα πνευματικής ιδιοκτησίας. Επίσης δεν ευθύνεται για τις πληροφορίες ή απόψεις που περιέχονται σε αυτή την ιστοσελίδα ή το περιεχόμενο που αναδημοσιεύεται από τα τρίτα μέρη.*
- 6. Το παρόν δελτίο μπορεί να περιλαμβάνει περιεχόμενα που να έχουν μεταφραστεί από τα ελληνικά ή στα ελληνικά. Παρόλο που έχει καταβληθεί κάθε προσπάθεια για την ακρίβεια των μεταφράσεων, η επίσημη γλώσσα της του δελτίου είναι η ελληνική.*

7. Οι απόψεις και οι προτάσεις είναι καθαρά ενημερωτικού χαρακτήρα, δεν αποτελούν προτροπή για αγορά ή πώληση επενδυτικών προϊόντων ή άλλων περιουσιακών στοιχείων. Η επένδυση σε χρηματοπιστωτικά μέσα εγκυμονεί κινδύνους. Οι κίνδυνοι αυτοί συνίστανται, γενικώς, στη μείωση της αξίας της επενδύσεως ή, ακόμη, και στην απώλεια του επενδυόμενου ποσού. Υπό περιστάσεις, μάλιστα, μπορεί να δημιουργηθεί υποχρέωση καταβολής από τον Πελάτη και επιπλέον ποσών από αυτά που αυτός επένδυσε, προς κάλυψη ζημίας που μπορεί να γεννηθεί. Εφιστάται ιδιαίτέρως η προσοχή του Πελάτη στην ανάγκη να λάβει πολύ σημαντικά υπόψη του το περιεχόμενό του όταν λαμβάνει τις επενδυτικές του αποφάσεις, να αποφεύγει δε κάθε επένδυση και συναλλαγή, ως προς τις οποίες θεωρεί ότι δεν διαθέτει τις απαραίτητες γνώσεις ή την απαραίτητη εμπειρία. Σε περίπτωση που ο Πελάτης δεν αντιλαμβάνεται πλήρως τους κινδύνους, συνιστάται να αποταθεί στον επενδυτικό του σύμβουλο προκειμένου να λάβει την απαραίτητη πληροφόρηση.
8. Η απόδοση των επενδύσεων στο παρελθόν δεν εγγυάται ανάλογη ή καλύτερη απόδοση στο μέλλον. Η αξία μίας επένδυσης μπορεί είτε να μειωθεί είτε να αυξηθεί και οι επενδυτές ενδεχομένως να μην λάβουν επιστροφές των επενδύσεών τους ισοδύναμες ή καλύτερες των ποσών που επένδυσαν.
9. Το παρόν δελτίο δεν απευθύνεται σε, ή προορίζεται για διανομή ή χρήση από οποιοδήποτε φυσικό ή νομικό πρόσωπο που είναι πολίτης ή κάτοικος όπου μία τέτοια διανομή, έκδοση, διάθεση ή χρήση θα ήταν αντίθετη προς την ισχύουσα νομοθεσία ή κανονισμό.