

Δευτέρα 16 Απριλίου 2018



Βαρύ το κλίμα στα γεωπολιτικά, «ήρεμες» προς το παρόν οι αγορές

Αυτό που αναμενόταν και ήταν «θέμα χρόνου» να συμβεί, να εμπλακούν δηλαδή ενεργά οι δυτικές δυνάμεις στον πόλεμο της Συρίας, έγινε πράξη. Το Σάββατο, η συμμαχία ΗΠΑ-Μεγάλης Βρετανίας-Γαλλίας προχώρησε στον βομβαρδισμό στόχων εντός συριακού εδάφους. Όπως ισχυρίζονται οι ίδιοι, αυτό έγινε για να καταστραφούν εγκαταστάσεις χρησιμοποίησης χημικών όπλων ώστε να αποτραπεί μια τέτοια πιθανότητα στο μέλλον. Η αντίδραση της Ρωσίας προς το παρόν παραμένει σε λεκτικό επίπεδο και στο πλαίσιο των διεθνών οργανισμών, καταδικάζοντας την επίθεση. Η επίθεση ίσως ήταν ένα μήνυμα των δυτικών συμμάχων προς την Ρωσία και το Ιράν, ότι οι θα συνεχίσουν να εμφανίζονται ως σημαντικοί ρυθμιστές και παίκτες στην πε-

ριοχή, μετά την ολοκλήρωση του πολέμου έναντι του ISIS. Ενώ η Ουάσιγκτον αναφέρει ότι η Ρωσία πρέπει να «παραδώσει» την Συρία στο τραπέζι των διαπραγματεύσεων, κάτι τέτοιο δε φαίνεται πιθανόν προς το παρόν. Στο μεταξύ, οι ΗΠΑ ετοιμάζουν νέο κύκλο κυρώσεων έναντι Ρώσων αξιωματούχων αλλά και εταιριών, μεγαλώνοντας ακόμη περισσότερο την σχετική λίστα. Προς το παρόν, οι αγορές δείχνουν να αντιδρούν ψύχραιμα, ακόμη μια απόδειξη ότι πλέον τα τόσο σημαντικά γεωπολιτικά γεγονότα δεν επηρεάζουν όσο στο παρελθόν την πορεία των αγορών. Στις επιμέρους οικονομικές ειδήσεις της εβδομάδας, σημαντικά στοιχεία είχαμε για τον πληθωρισμό σε Ευρωζώνη, ΗΠΑ και Κίνα με τα στοιχεία να εμφανίζονται μεικτά.

ΘΕΣΣΑΛΟΝΙΚΗ

26ης Οκτωβρίου 90, Τ.Κ. 54 627
Porto Center, Τμήμα Β2
Τ. 2310 517800
F. 2310 515053

ΑΘΗΝΑ

Χατζηγιάννη Μέξη 5,
Τ.Κ. 115 28
Τ. 210 3387710
F. 210 3387724

ΚΡΗΤΗ

25ης Αυγούστου 46,
Τ.Κ. 712 02, Ηράκλειο
Τ. 2810 343366
F. 2810 343365

Βρείτε περισσότερα εδώ
www.HellasFin.gr



Ευρώπη

Economy & Markets

Μείωση βιομηχανικής παραγωγής στην Ευρωζώνη

Στο 1,6% ο γερμανικός και ο γαλλικός πληθωρισμός

Ευρωζώνη

> Η βιομηχανική παραγωγή μειώθηκε 0,8% σε μηνιαία βάση.

Γερμανία

> Ο πληθωρισμός παρέμεινε στο 1,6%.

Μεγάλη Βρετανία

> Η βιομηχανική παραγωγή αυξήθηκε οριακά σε μηνιαία και 2,2% σε ετήσια βάση.

Γαλλία

> Ο πληθωρισμός αυξήθηκε οριακά στο 1,6% και η βιομηχανική παραγωγή αυξήθηκε 1,2% σε μηνιαία βάση.

Ιταλία

> Η βιομηχανική παραγωγή μειώθηκε 0,5% σε μηνιαία βάση και οι λιανικές πωλήσεις αυξήθηκαν 0,4%.

Τουρκία

> Η βιομηχανική παραγωγή αυξήθηκε 9,9% σε ετήσια βάση και η ανεργία αυξήθηκε στο 10,8%.



Αμερική

Economy & Markets

Στο 2,4% ο πληθωρισμός στις ΗΠΑ

**Αμετάβλητο στο 7,5% το επιτόκιο
από την Τράπεζα του Μεξικό**

ΗΠΑ

> Στα επιμέρους οικονομικά στοιχεία, ο πληθωρισμός αυξήθηκε από 2,2% σε 2,4% και η καταναλωτική εμπιστοσύνη χειροτέρευσε ελαφρώς.


> Στην αγορά εργασίας, οι νέες αιτήσεις ανεργίας μειώθηκαν κατά 9χιλ και στις 233χιλ την εβδομάδα που ολοκληρώθηκε την 7^η Απριλίου. Οι συνεχιζόμενες αιτήσεις αυξήθηκαν κατά 63χιλ. και έφτασαν στις 1,871κ. για την εβδομάδα που ολοκληρώθηκε την 31^η Μαρτίου.

Βραζιλία

> Οι λιανικές πωλήσεις αυξήθηκαν 1,3% σε ετήσια βάση και λιγότερο του αναμενομένου.

Μεξικό

> Η Κεντρική Τράπεζα διατήρησε το επιτόκιο στο 7,5% και η βιομηχανική παραγωγή αυξήθηκε 0,7% σε ετήσια βάση.



Ασία

Economy & Markets

Στο 2,1% ο πληθωρισμός στην Κίνα

Μεγάλη αύξηση των παραγγελιών μηχανολογικού εξοπλισμού στην Ιαπωνία

Κίνα

> Ο πληθωρισμός Μαρτίου μειώθηκε αισθητά στο 2,1% και ο δείκτης τιμών παραγωγού αυξήθηκε 3,1% σε ετήσια βάση. Οι εξαγωγές μειώθηκαν 2,7% σε ετήσια βάση και οι εισαγωγές αυξήθηκαν 14,4% ενώ η προσφορά χρήματος M2 αυξήθηκε 8,2% σε ετήσια βάση και λιγότερο του αναμενομένου.

Ιαπωνία

> Ο δείκτης τιμών παραγωγού αυξήθηκε 2,1% σε ετήσια βάση, οι παραγγελίες μηχανολογικού εξοπλισμού 28,1% σε ετήσια βάση και η προσφορά χρήματος

M3 2,8% και οριακά περισσότερο του αναμενομένου.

Νότιος Κορέα

> Η Κεντρική Τράπεζα διατήρησε το επιτόκιο στο 1,5% και η ανεργία αυξήθηκε στο 4%.

Ινδία

> Ο πληθωρισμός μειώθηκε στο 4,28% και η βιομηχανική παραγωγή αυξήθηκε 7,1% σε ετήσια βάση ενώ οι εξαγωγές μειώθηκαν 0,7%.

Ινδονησία

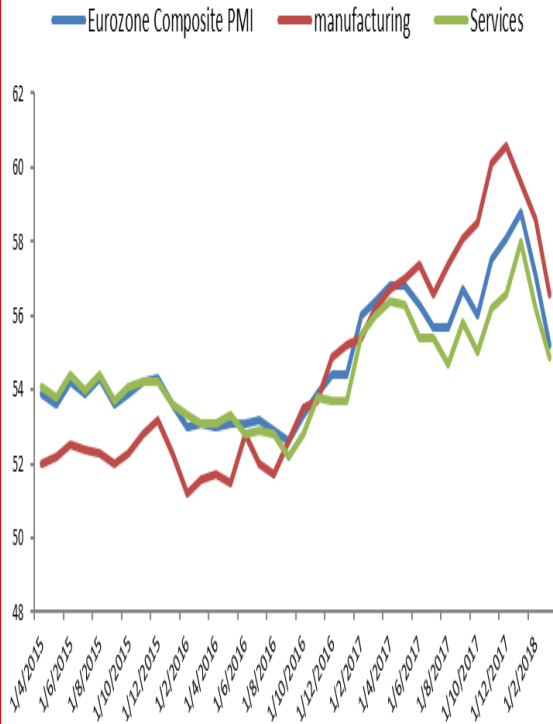
> Ο πληθωρισμός αυξήθηκε στο 3,4% και η μεταποίηση χειροτέρευσε στις 50,7 μονάδες.

Φιλιππίνες

> Οι εξαγωγές μειώθηκαν 1,8% σε ετήσια βάση.

Market Snapshot

Macro

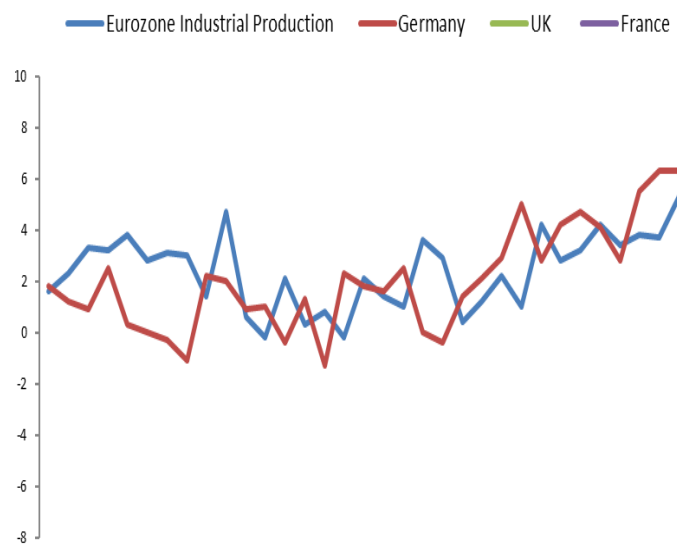
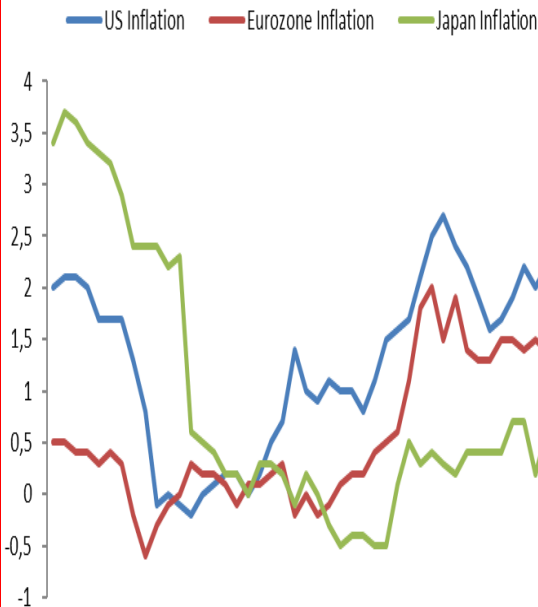


GDP YoY % Infl YoY % Unemployment

Eurozone	2,2	1,5	9,1
USA	2,2	2,1	4,4
Japan	1,5	0,5	2,8
Germany	2,2	1,7	5,7
United Kingdom	1,5	2,7	4,4
France	1,7	1,1	9,5
Italy	1,5	1,4	11,3
Australia	2,3	2	5,7
Canada	3	1,6	6,4
Switzerland	0,9	0,5	3,1
Greece	1,1	1,2	22
China	6,8	1,6	4
Russia	1,1	5,0	5,6
Mexico	1,7	4,1	4,1
Turkey	2,6	8,1	11
South Africa	1,1	5,8	26,8
India	6,8	4,7	-
Indonesia	5,3	4,2	5,6
Philippines	6,3	2,9	5,9
Malaysia	4,3	2,7	-
South Korea	2,5	1,7	3,8

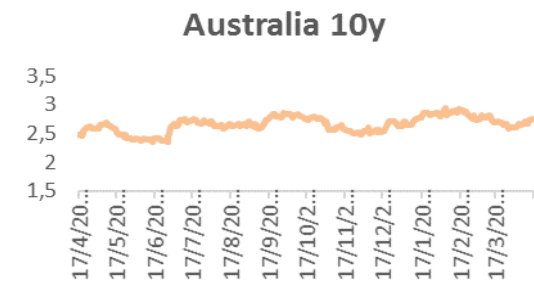
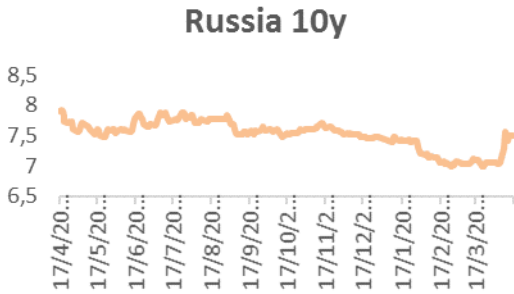
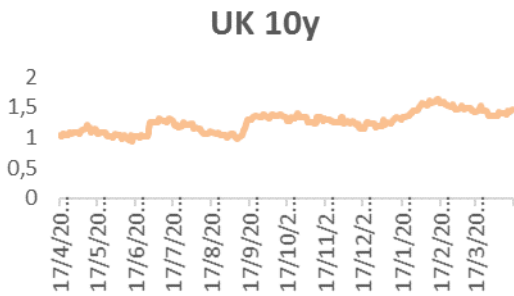
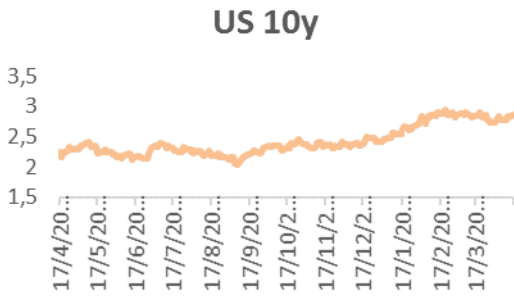
Source: Bloomberg, HellasFin

*Όλες οι τιμές είναι προβλέψεις για το 2018

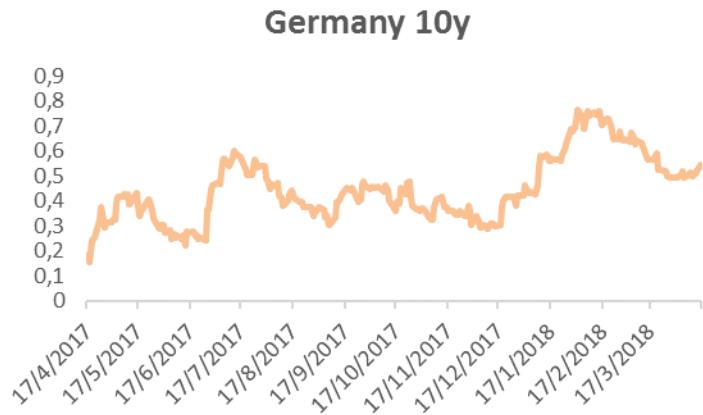


Market Snapshot

10 Year Sovereign Bonds



	Close	1w change
USA	2,794	0,095
Japan	-0,074	0,008
Germany	0,111	0,026
UK	1,249	0,051
France	0,284	0,034
Italy	1,175	0,037
Spain	0,602	0,040
Australia	2,532	0,086
Switzerland	-0,388	0,035
Greece	3,793	-0,029
China	3,370	-0,112
Russia	7,010	0,320
Mexico	7,182	0,104
Brazil	4,247	-0,009
South Korea	2,516	-0,007
India	7,584	0,207
Philippines	5,561	-0,013
Malaysia	3,911	0,026

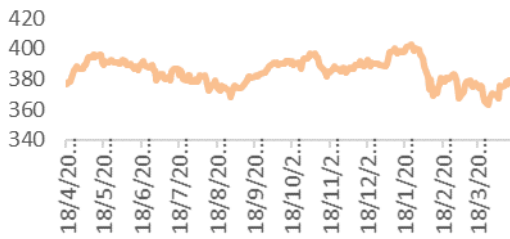


Market Snapshot

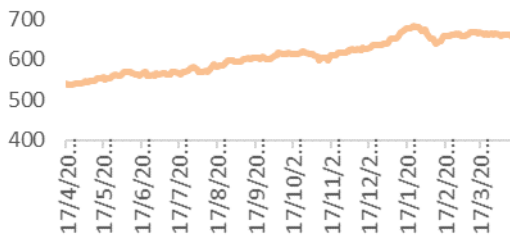
Global Indices

	Close	1w %	YTD TR	1y TR
MSCI World	2.090,90	1,35	0,02	16,73
MSCI Emerging	1.176,88	0,60	1,38	24,63
MSCI Frontier	656,93	-0,81	4,11	24,80
STOXX 600	379,20	1,12	-1,63	2,83
EUROSTOXX 50	3.448,00	1,14	-1,01	3,27

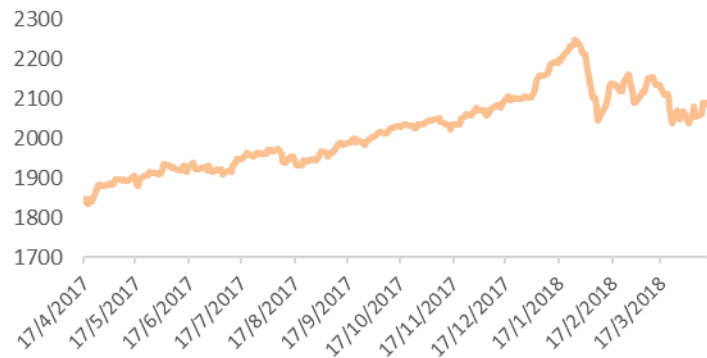
STOXX 600



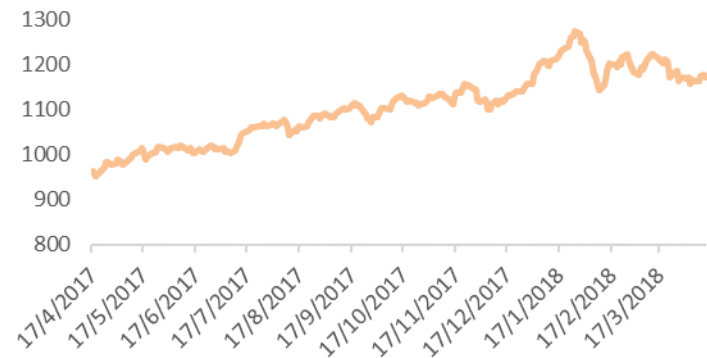
MSCI Frontier



MSCI World



MSCI Emerging

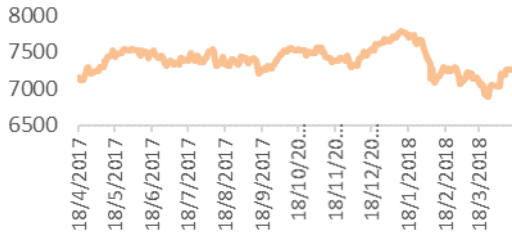


Market Snapshot

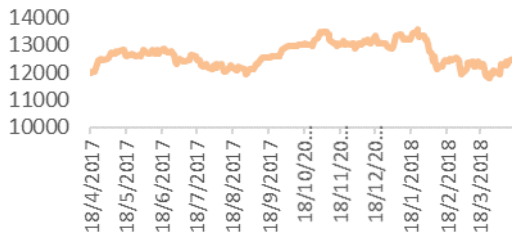
Developed Markets

	Close	1w %	YTD TR	1y TR
Dow Jones	24.483,05	1,79	-0,87	21,90
S&P 500	2.663,99	1,99	-0,10	16,31
Nasdaq	7.140,25	2,77	3,25	23,82
Nikkei	21.778,74	0,73	-3,62	20,33
FTSE 100	7.264,56	0,92	-4,31	3,07
DAX	12.442,40	1,76	-3,68	2,75
CAC 40	5.309,22	0,98	0,27	7,97
SMI	8.776,17	0,94	-4,61	4,66

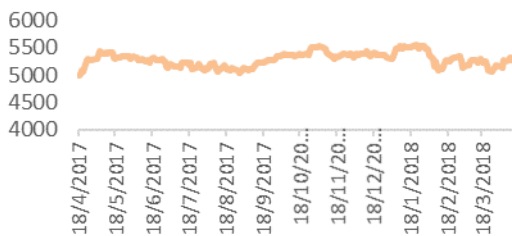
FTSE 100



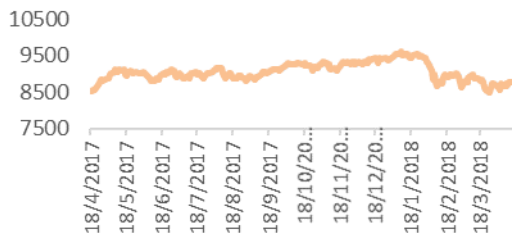
DAX 30



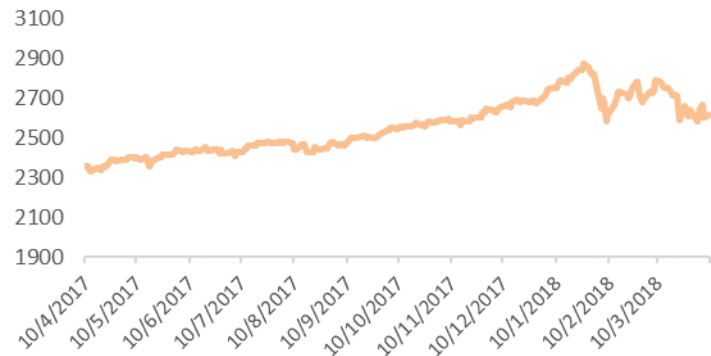
CAC 40



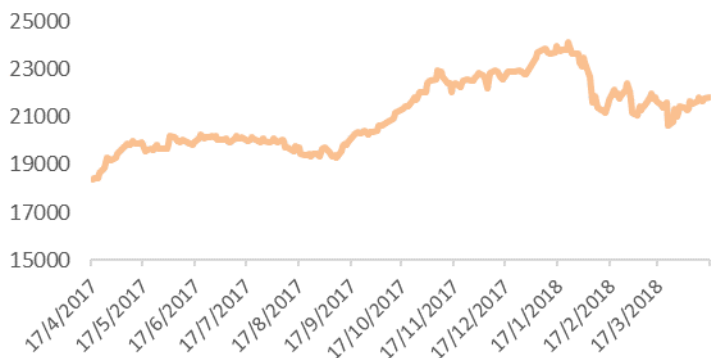
SMI Index



S&P 500

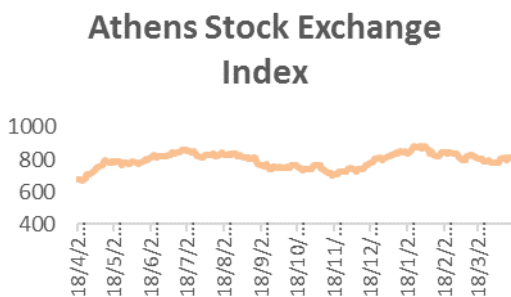
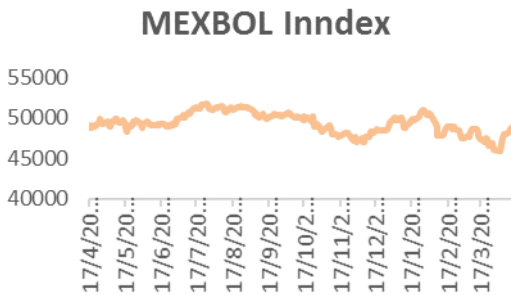
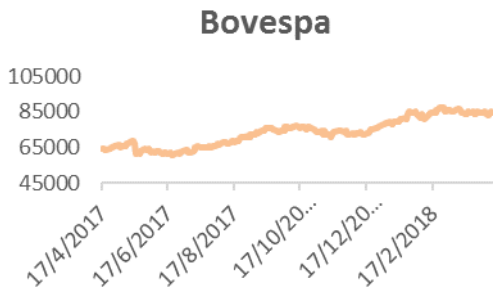


Nikkei

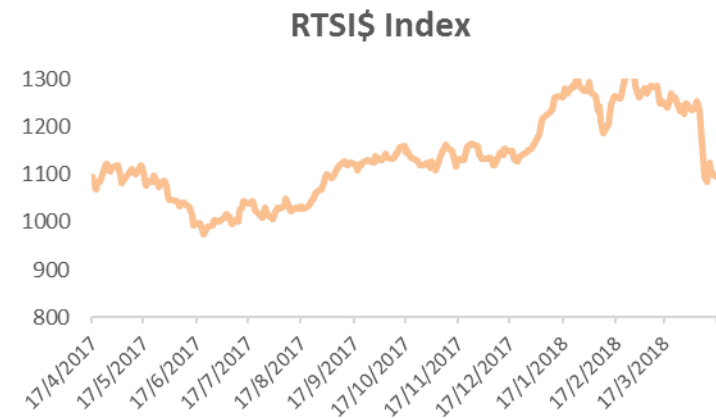
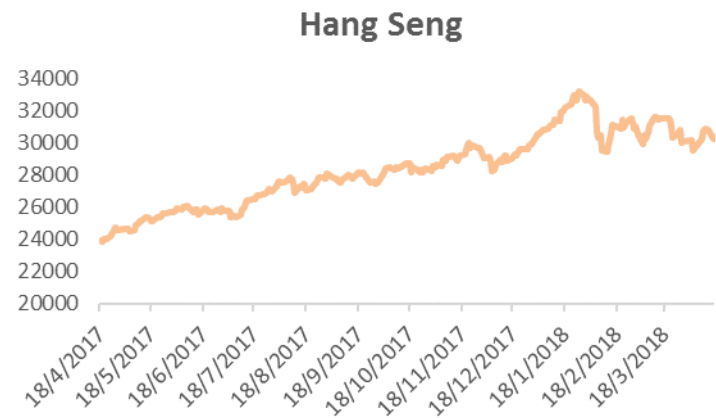


Market Snapshot

Emerging Markets

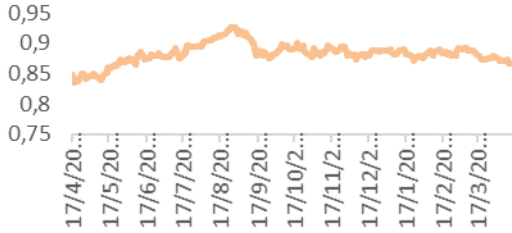


	Close	1w %	YTD TR	1y TR
Shanghai	3.159,05	-0,88	-4,46	-1,59
Hang Seng	30.808,38	-0,01	3,43	31,83
RTS Russia	1.104,51	-0,04	-4,26	7,17
Bovespa	85.443,53	-0,57	10,38	34,23
Nifty	10.480,60	1,03	-0,09	16,10
MEXBOL	48.782,56	1,76	-0,96	1,36
ASE	810,93	1,41	1,25	20,75
MERVAL	32.038,79	-0,46	5,08	51,80

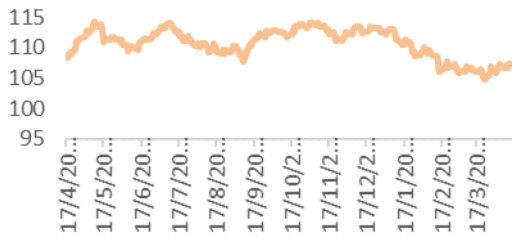


Market Snapshot

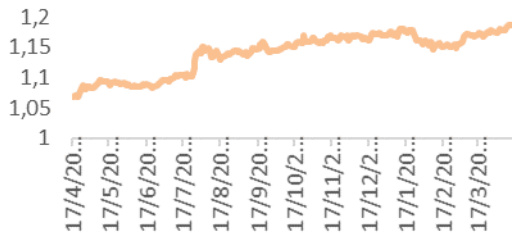
EUR/GBP



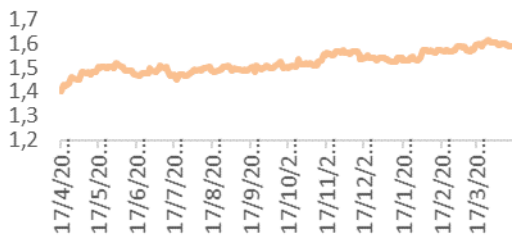
USD/JPY



EUR/CHF



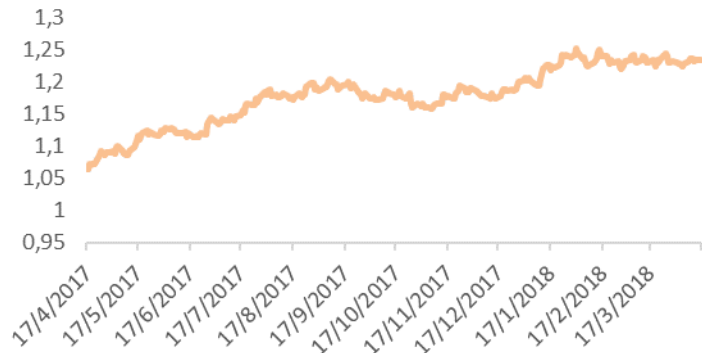
EUR/AUD



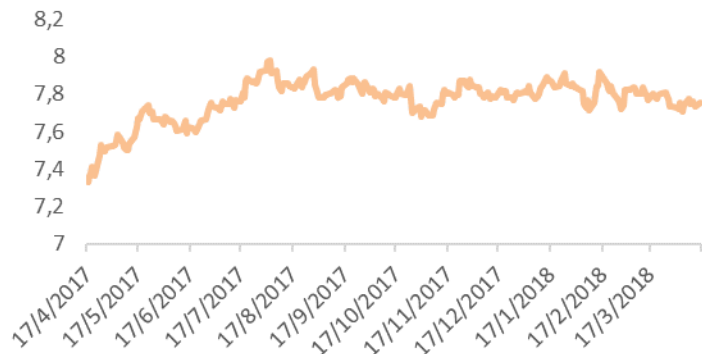
Currencies

	Close	1w %	YTD %	1yr %
EUR/USD	1,234	0,170	2,81	15,96
USD/JPY	107,250	-0,448	5,07	1,55
GBP/USD	1,425	0,821	5,43	13,39
EUR/CHF	1,188	-0,813	-1,46	-9,98
USD/CNY	6,283	0,379	3,56	9,50
USD/AUD	1,287	-0,932	0,46	-2,33
EUR/RUB	76,824	-2,870	-9,82	-22,55
EUR/TRY	5,056	-0,734	-10,07	-22,08
EUR/MEX	22,300	1,391	5,89	-11,71
EUR/CNY	7,755	0,230	0,61	-5,44
EUR/AUD	1,588	0,778	-3,21	-11,70

EUR/USD



EUR/CNY

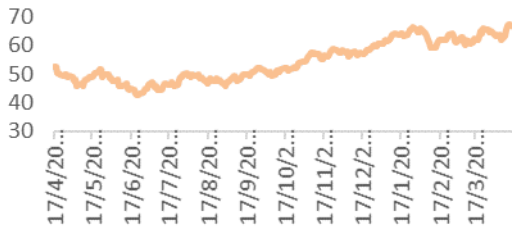


Market Snapshot

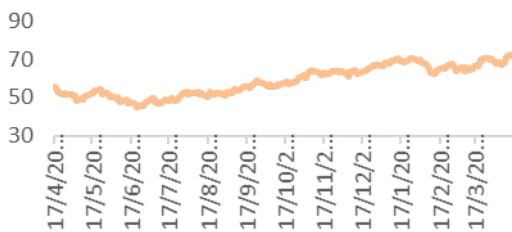
Commodities

	Close	1w %	YTD %	1yr %
Gold	1.343,86	0,56	3,15	4,60
Silver	16,60	0,61	-2,02	-9,90
Brent	71,42	4,03	6,80	27,79
WTI Crude	66,37	4,65	9,85	24,80
Platinum	928,69	-0,41	0,05	-5,62
Palladium	986,13	5,88	-7,28	24,80

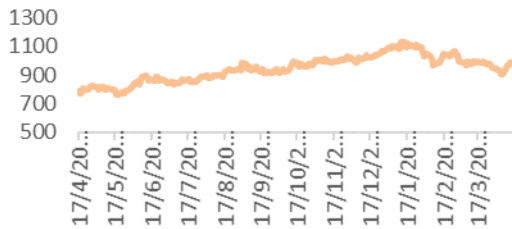
Oil WTI



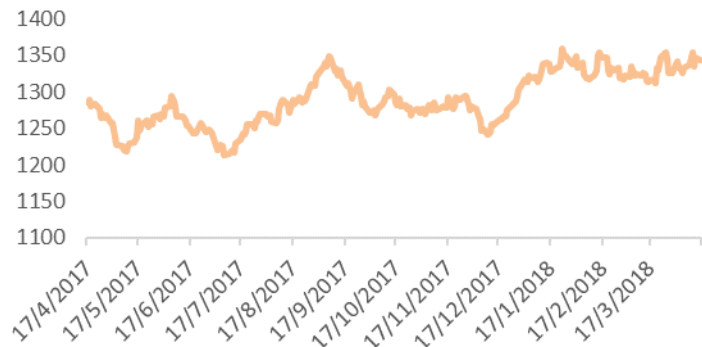
Oil Brent



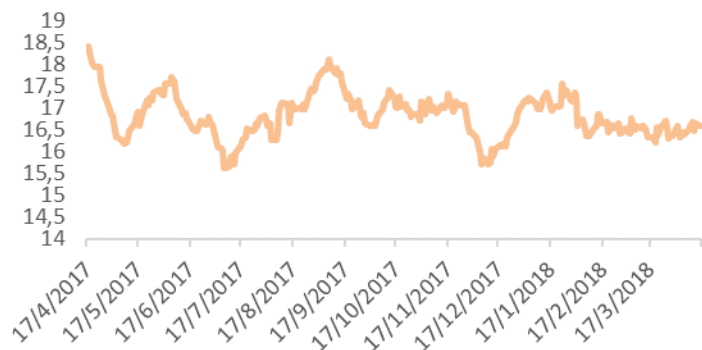
Platinum



Gold



Silver



Επισημάνσεις προστασίας του επενδυτικού κοινού

- 1. Η HellasFin A.E.Π.Ε.Υ. είναι ανεξάρτητη εταιρία παροχής Επενδυτικών Συμβουλών και Διαχείρισης Χαρτοφυλακίου, και έχει αδειοδοτηθεί με την υπ' αριθ. 6/160/2.6.1999 απόφαση της Επιτροπής Κεφαλαιαγοράς.*
- 2. Τα εμπορικά σήματα στο παρόν δελτίο είναι εμπορικά σήματα και σήματα υπηρεσιών ή σήματα κατατεθέντα ή σήματα υπηρεσιών της HellasFin A.E.Π.Ε.Υ. Όλο το υλικό που διατίθεται στο δελτίο εκτός αν αναφέρεται διαφορετικά, είναι πνευματικό δικαίωμα της HellasFin A.E.Π.Ε.Υ. Η HellasFin A.E.Π.Ε.Υ. διατηρεί όλα τα δικαιώματα πνευματικής ιδιοκτησίας και την ιδιοκτησία των εμπορικών σημάτων όλου του υλικού σε αυτό, και θα επιβάλει τα εν λόγω δικαιώματα στην πλήρη έκταση του εφαρμοστέου δικαίου.*
- 3. Οι πληροφορίες που περιέχονται σε αυτό το δελτίο μπορεί να μην είναι ενημερωμένες ή πλήρεις και, για το λόγο αυτό, πρέπει να διασταυρώνονται με άλλες επίσημες πηγές. Η HellasFin A.E.Π.Ε.Υ. δεν αναλαμβάνει καμία ευθύνη για την ακρίβεια ή πληρότητα του περιεχομένου αυτής της ιστοσελίδας.*
- 4. Απαγορεύεται χωρίς την προηγούμενη έγγραφη ρητή άδεια της Εταιρίας ή των παρόχων της, η εν όλω ή εν μέρει πώληση, αντιγραφή, τροποποίηση, αναδημοσίευση, αναπαραγωγή ή με οποιοδήποτε άλλο τρόπο εκμετάλλευση στοιχείων της παρόντος ενημερωτικού δελτίου, τα οποία αποτελούν αντικείμενο δικαιωμάτων διανοητικής ιδιοκτησίας της Εταιρίας ή των παρόχων της. Κατ' εξαίρεση επιτρέπεται η μεμονωμένη αντιγραφή, εκτύπωση ή αποθήκευση των ανωτέρω στοιχείων, υπό την προϋπόθεση ότι θα συνοδεύεται από ευκρινή και διακριτή αναφορά στην πηγή προέλευσής τους και ότι δε θα χρησιμοποιηθούν για εμπορικό σκοπό. Η μεταγωγή μέρους ή όλου του υλικού ή η με οποιοδήποτε τρόπο αντιγραφή μέρους ή όλου του υλικού δεν επιφέρει την μεταφορά δικαιωμάτων καθ' οιονδήποτε τρόπο στον χρήστη που διενεργεί την πράξη αυτή.*
- 5. Το παρόν δελτίο μπορεί να περιέχει περιεχόμενο που να προέρχεται από τρίτα μέρη και μπορεί επίσης να περιέχει συνδέσμους (links) που οδηγούν σε ιστοσελίδες που κατέχονται από τρίτα μέρη. Η HellasFin A.E.Π.Ε.Υ. παρέχει τους συνδέσμους (links) μόνο για διευκόλυνση των χρηστών. Η HellasFin A.E.Π.Ε.Υ. δεν έχει κανένα έλεγχο επί των ιστοσελίδων τρίτων ή του περιεχομένου τους και, ως εκ τούτου, η HellasFin A.E.Π.Ε.Υ. δεν ευθύνεται για αυτές τις ιστοσελίδες ή το περιεχόμενο των ιστοσελίδων που κατέχεται από τρίτα μέρη. Η HellasFin A.E.Π.Ε.Υ. δεν ευθύνεται αν το περιεχόμενο που αναδημοσιεύεται από τρίτα μέρη (είτε δημοσιεύεται σε αυτή την ιστοσελίδα ή σε οποιαδήποτε άλλη ιστοσελίδα) παραβιάζει τα δικαιώματα πνευματικής ιδιοκτησίας. Επίσης δεν ευθύνεται για τις πληροφορίες ή απόψεις που περιέχονται σε αυτή την ιστοσελίδα ή το περιεχόμενο που αναδημοσιεύεται από τα τρίτα μέρη.*
- 6. Το παρόν δελτίο μπορεί να περιλαμβάνει περιεχόμενα που να έχουν μεταφραστεί από τα ελληνικά ή στα ελληνικά. Παρόλο που έχει καταβληθεί κάθε προσπάθεια για την ακρίβεια των μεταφράσεων, η επίσημη γλώσσα της του δελτίου είναι η ελληνική.*

7. Οι απόψεις και οι προτάσεις είναι καθαρά ενημερωτικού χαρακτήρα, δεν αποτελούν προτροπή για αγορά ή πώληση επενδυτικών προϊόντων ή άλλων περιουσιακών στοιχείων. Η επένδυση σε χρηματοπιστωτικά μέσα εγκυμονεί κινδύνους. Οι κίνδυνοι αυτοί συνίστανται, γενικώς, στη μείωση της αξίας της επενδύσεως ή, ακόμη, και στην απώλεια του επενδυόμενου ποσού. Υπό περιστάσεις, μάλιστα, μπορεί να δημιουργηθεί υποχρέωση καταβολής από τον Πελάτη και επιπλέον ποσών από αυτά που αυτός επένδυσε, προς κάλυψη ζημίας που μπορεί να γεννηθεί. Εφιστάται ιδιαίτερως η προσοχή του Πελάτη στην ανάγκη να λάβει πολύ σημαντικά υπόψη του το περιεχόμενό του όταν λαμβάνει τις επενδυτικές του αποφάσεις, να αποφεύγει δε κάθε επένδυση και συναλλαγή, ως προς τις οποίες θεωρεί ότι δεν διαθέτει τις απαραίτητες γνώσεις ή την απαραίτητη εμπειρία. Σε περίπτωση που ο Πελάτης δεν αντιλαμβάνεται πλήρως τους κινδύνους, συνιστάται να αποταθεί στον επενδυτικό του σύμβουλο προκειμένου να λάβει την απαραίτητη πληροφόρηση.
8. Η απόδοση των επενδύσεων στο παρελθόν δεν εγγυάται ανάλογη ή καλύτερη απόδοση στο μέλλον. Η αξία μίας επένδυσης μπορεί είτε να μειωθεί είτε να αυξηθεί και οι επενδυτές ενδεχομένως να μην λάβουν επιστροφές των επενδύσεών τους ισοδύναμες ή καλύτερες των ποσών που επένδυσαν.
9. Το παρόν δελτίο δεν απευθύνεται σε, ή προορίζεται για διανομή ή χρήση από οποιοδήποτε φυσικό ή νομικό πρόσωπο που είναι πολίτης ή κάτοικος όπου μία τέτοια διανομή, έκδοση, διάθεση ή χρήση θα ήταν αντίθετη προς την ισχύουσα νομοθεσία ή κανονισμό.