

Δευτέρα 26 Μαρτίου 2018



Αύξηση επιτοκίου από την Fed, ανεβάζει τους τόνους ο Τραμπ κατά της Κίνας

Όπως αναμενόταν, υπό την νέα διοίκηση της και τον Jerome Powell, η Fed σε συνεδρίασή της την προηγούμενη εβδομάδα προχώρησε σε αύξηση του βασικού επιτοκίου κατά 25 μονάδες βάσης και στο 1,5-1,75%. Επίσης, η Τράπεζα σημείωσε ότι αναμένονται τουλάχιστον άλλες 2 αυξήσεις το 2018 και τουλάχιστον το 2019. Ταυτόχρονα, η Τράπεζα ανακοίνωσε ότι ο πληθωρισμός θα παραμείνει πάνω από το 2% το 2019 και το 2020 ενώ αναθεώρησαν τις προβλέψεις τους για ανάπτυξη και ανεργία, προς το θετικό. Ταυτόχρονα, στο μέτωπο της Ευρωπαϊκής Κεντρικής Τράπεζας, διαφαίνεται η μεταφορά της συζήτησης από την τύχη του προγράμματος αγοράς ομολόγων το οποίο αναμένεται όντως να λήξει μέσα στο 2018, στις διαθέσεις της Τράπεζας σχετικά με την πορεία των επιτο-

κίων. Στο μέτωπο του εμπορικού πολέμου, ο πρόεδρος Ντόναλντ Τραμπ ανακοίνωσε την επιβολή στην Κίνα μέτρων και δασμών ύψους \$60δισ. Τα μέτρα στοχεύουν κυρίως στην αγορά της τεχνολογίας και της πνευματικής ιδιοκτησίας. Από την πλευρά της η Κίνα, προς το παρόν αντιδρά ψύχραιμα εκτοξεύοντας μονάχα απειλές για απάντηση στις αποφάσεις των ΗΠΑ. Στις επιμέρους οικονομικές ειδήσεις της εβδομάδας, η Τράπεζα της Μεγάλης Βρετανίας διατήρησε αμετάβλητο το επιτόκιο και όπως αναμενόταν ενώ οι αντίστοιχες της Ρωσίας και της Βραζιλίας από την πλευρά των αναδυόμενων αγορών, προχώρησαν σε περαιτέρω μείωση κατά 25 μονάδες βάσης, συνεχίζοντας την πολιτική μειώσεων μετά την απότομη άνοδο αυτών κυρίως λόγω της κρίσης στα τοπικά νομίσματα.

ΘΕΣΣΑΛΟΝΙΚΗ

26ης Οκτωβρίου 90, Τ.Κ. 54 627
Porto Center, Τμήμα Β2
Τ. 2310 517800
Φ. 2310 515053

ΑΘΗΝΑ

Χατζηγιάννη Μέξη 5,
Τ.Κ. 115 28
Τ. 210 3387710
Φ. 210 3387724

ΚΡΗΤΗ

25ης Αυγούστου 46,
Τ.Κ. 712 02, Ηράκλειο
Τ. 2810 343366
Φ. 2810 343365

Βρείτε περισσότερα εδώ
www.HellasFin.gr



Ευρώπη

Economy & Markets

Μείωση εμπορικού πλεονάσματος στην Ευρωζώνη

Χειροτέρευσαν οι οικονομικές προσδοκίες και η επιχειρηματική εμπιστοσύνη στην Γερμανία

Μείωση του βρετανικού πληθωρισμού

Μείωση επιτοκίου από την Τράπεζα της Ρωσίας

Ευρωζώνη

> Οι εξαγωγές Ιανουαρίου μειώθηκαν 0,7% σε μηνιαία βάση και οι εισαγωγές αυξήθηκαν 1,1% με το εμπορικό πλεόνασμα να βρίσκεται στα €19,9δισ.

> Ο σύνθετος PMI μειώθηκε στις 55,3 μονάδες και σε χαμηλό 14 μηνών, ο PMI υπηρεσιών μειώθηκε στις 55 και ο αντίστοιχος της μεταποίησης στις 56,6.

Γερμανία

> Ο δείκτης επιχειρηματικής εμπιστοσύνης Ifo μειώθηκε ελαφρώς στις 114,7 μονάδες ενώ ο δείκτης οικονομικών προσδοκιών μειώθηκε στις 5,1 μονάδες.

Μεγάλη Βρετανία

> Η Κεντρική Τράπεζα της χώρας διατήρησε αμετάβλητο το επιτόκιο στο 0,5% καθώς και το πρόγραμμα αγοράς περιουσιακών στοιχείων.

> Ο πληθωρισμός μειώθηκε στο 2,7% από το 3,1% και οι λιανικές πωλήσεις αυξήθηκαν 0,8% σε μηνιαία βάση.

Γαλλία

> Ο σύνθετος PMI μειώθηκε στις 56,2, ο PMI υπηρεσιών μειώθηκε στις 56,8 και ο αντίστοιχος της μεταποίησης στις 53,6.

Ιταλία

> Η βιομηχανική παραγωγή μειώθηκε 1,9% και περισσότερο του αναμενομένου

Ρωσία

> Η Κεντρική Τράπεζα προχώρησε σε περαιτέρω μείωση επιτοκίου από 7,5% σε 7,25%.

> Η βιομηχανική παραγωγή αυξήθηκε 1,5% σε ετήσια βάση και λιγότερο του αναμενομένου ενώ η ανεργία μειώθηκε στο 5%.



Αμερική

Economy & Markets

Αύξηση για τις παραγγελίες διαρκών αγαθών στις ΗΠΑ

Αισθητή αύξηση του πληθωρισμού στον Καναδά

Μείωση επιτοκίου από την Τράπεζα της Βραζιλίας

ΗΠΑ

> Στα επιμέρους οικονομικά στοιχεία, οι παραγγελίες διαρκών αγαθών αυξήθηκαν 3,1% σε μηνιαία βάση και περισσότερο του αναμενομένου.

> Στην αγορά εργασίας, οι νέες αιτήσεις ανεργίας αυξήθηκαν κατά 3χιλ και στις 229χιλ την εβδομάδα που ολοκληρώθηκε την 17^η Μαρτίου. Οι συνεχιζόμενες αιτήσεις μειώθηκαν κατά 51χιλ. και έφτασαν στις 1,828κ. για την εβδομάδα που ολοκληρώθηκε την 10^η Μαρτίου.

Καναδάς

> Ο πληθωρισμός αυξήθηκε από 1,7% στο 2,2% και οι λιανικές πωλήσεις αυξήθηκαν 0,3% και λιγότερο του αναμενομένου.

Βραζιλία

> Η Κεντρική Τράπεζα της χώρας προχώρησε σε περαιτέρω μείωση επιτοκίου και στο 6,5%.

6030	凌云股份	1554	1582	0.37	1594	1538	1582	1583	128387
1135	双良节能	000	000	000	000	000	000	000	0
8868	风帆股份	1570	1607	0.42	1613	1551	1607	1608	206249
4991	福能股份	000	000	000	000	000	000	000	0
0597	信威集团	4420	4378	-0.08	4420	4322	4374	4376	36484
3580	扬农化工	3384	3456	0.90	3490	3380	3456	3457	37447
9812	亨通光电	2135	2136	0.07	2160	2134	2135	2136	44784
7296	天药股份	654	660	0.09	664	650	660	661	189508
1251	中金黄金	1169	1178	0.13	1188	1157	1177	1178	507776
4052	鹏欣资源	1448	1517	0.64	1549	1438	1517	1520	592067
8058	龙元建设	1033	1024	-0.01	1045	1011	1024	1024	245149
4578	凤竹纺织	1039	1058	0.31	1078	1021	1058	1058	82342
2603	晋西车轴	2103	2194	0.97	2226	2103	2194	2194	377458
3482	精工钢构	1365	1379	0.18	1397	1351	1379	1379	86480
8000	驰宏锌锗	1245	1253	0.10	1273	1245	1253	1253	27570
4824	烽火通信	2058	2064	-0.03	2105	2058	2064	2064	462
2175	科达洁能	2119	2114	0.16	2148	2119	2114	2114	3

Φιλιππίνες

> Η Κεντρική Τράπεζα διατήρησε το επιτόκιο στο 3%.

Ασία

Economy & Markets

Αύξηση εξαγωγών για 15^ο συνεχή μήνα στην Ιαπωνία

Αμετάβλητα τα επιτόκια σε Φιλιππίνες και Ινδονησία

Ιαπωνία

> Οι εξαγωγές αυξήθηκαν 1,8% σε ετήσια βάση και για 15^ο συνεχή μήνα με το εμπορικό πλεόνασμα να βρίσκεται στα 3,4δισ γεν. Ο δομικός πληθωρισμός αυξήθηκε στο 1% και ο βασικός στο 0,5%.

Αυστραλία

> Η ανεργία αυξήθηκε οριακά στο 5,6%.

Ινδονησία

> Η Κεντρική Τράπεζα διατήρησε αμετάβλητο το επιτόκιο.

Market Snapshot

Macro

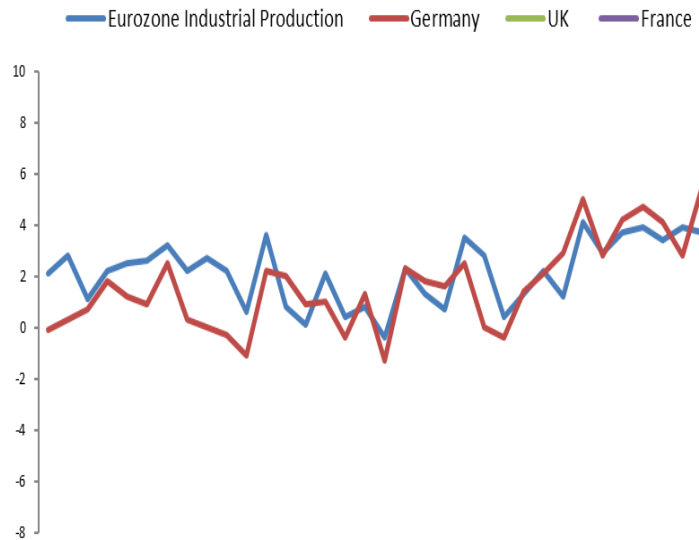
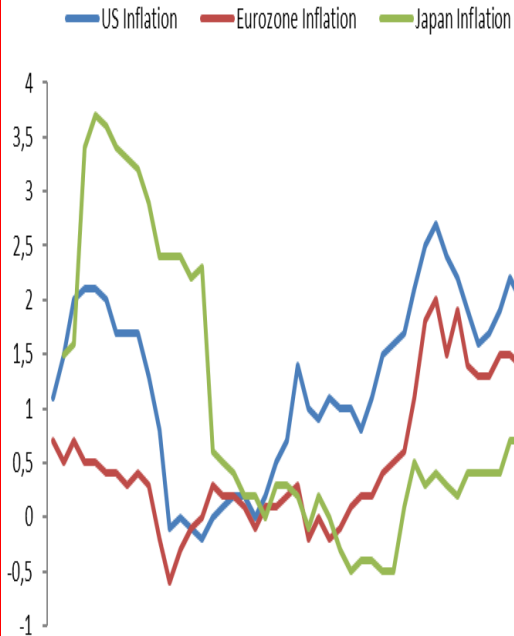
GDP YoY % Infl YoY % Unemployment



Eurozone	2,2	1,5	9,1
USA	2,2	2,1	4,4
Japan	1,5	0,5	2,8
Germany	2,2	1,7	5,7
United Kingdom	1,5	2,7	4,4
France	1,7	1,1	9,5
Italy	1,5	1,4	11,3
Australia	2,3	2	5,7
Canada	3	1,6	6,4
Switzerland	0,9	0,5	3,1
Greece	1,1	1,2	22
China	6,8	1,6	4
Russia	1,1	5,0	5,6
Mexico	1,7	4,1	4,1
Turkey	2,6	8,1	11
South Africa	1,1	5,8	26,8
India	6,8	4,7	-
Indonesia	5,3	4,2	5,6
Philippines	6,3	2,9	5,9
Malaysia	4,3	2,7	-
South Korea	2,5	1,7	3,8

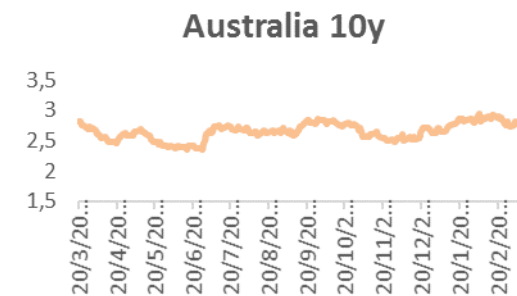
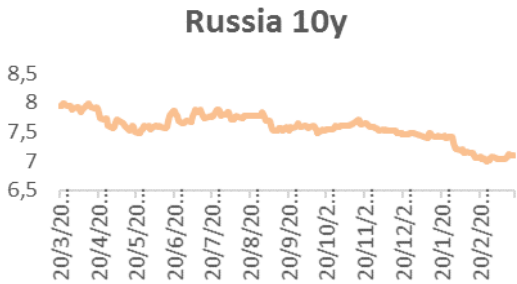
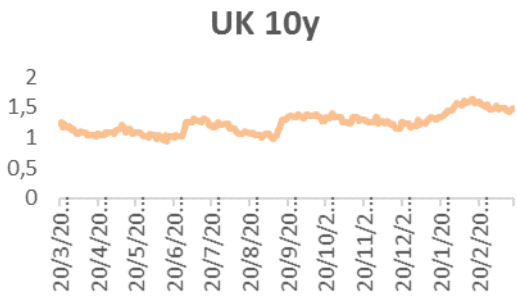
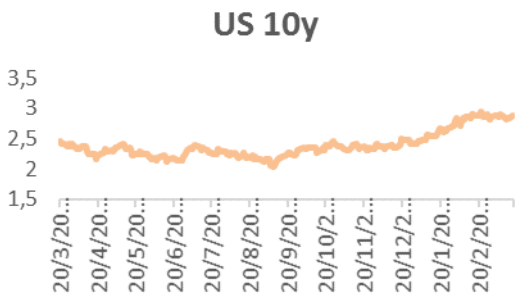
Source: Bloomberg, HellasFin

*Όλες οι τιμές είναι προβλέψεις για το 2018

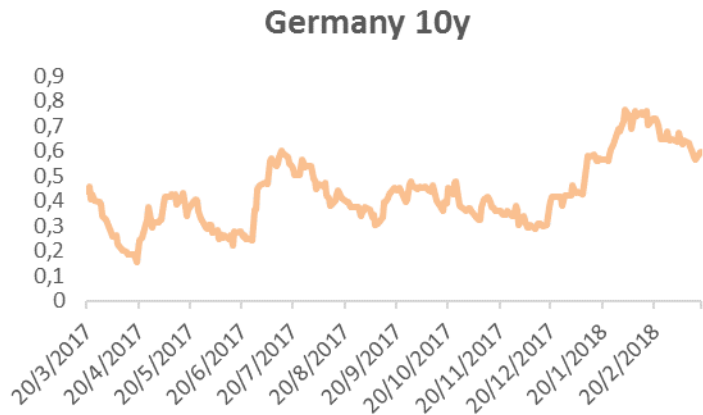


Market Snapshot

10 Year Sovereign Bonds



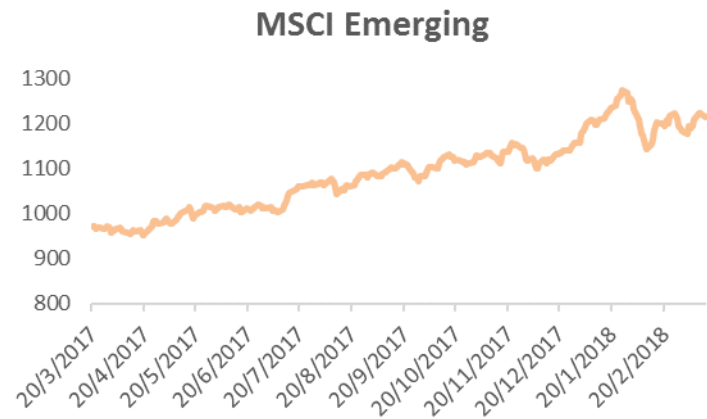
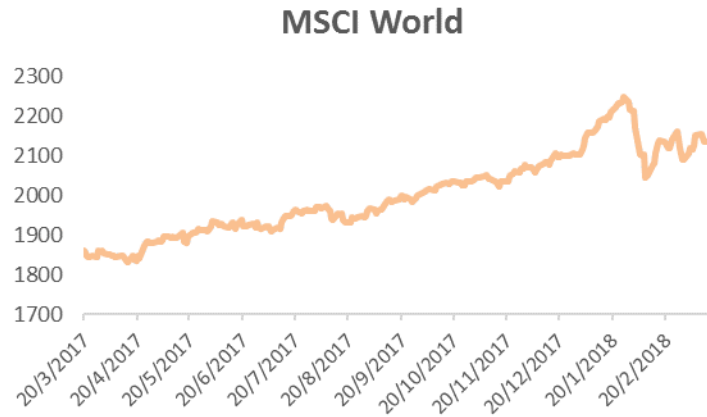
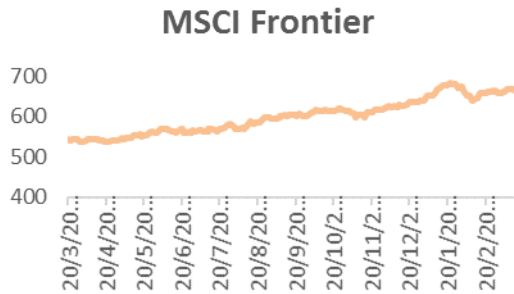
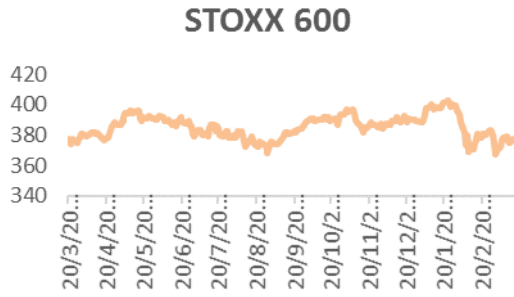
	Close	1w change
USA	2,793	0,025
Japan	-0,086	-0,008
Germany	0,172	-0,025
UK	1,239	0,016
France	0,333	-0,035
Italy	1,354	-0,002
Spain	0,693	-0,020
Australia	2,464	-0,087
Switzerland	-0,335	-0,022
Greece	3,950	-0,035
China	3,500	-
Russia	6,660	0,050
Mexico	7,414	0,113
Brazil	4,330	0,025
South Korea	2,615	-0,050
India	7,533	-0,007
Philippines	5,733	0,080
Malaysia	3,892	0,007



Market Snapshot

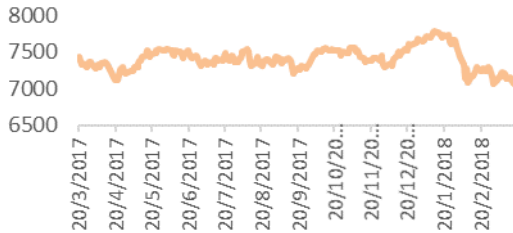
Global Indices

	Close	1w %	YTD TR	1y TR
MSCI World	2.133,35	-0,94	1,91	17,30
MSCI Emerging	1.216,24	-0,74	4,94	29,21
MSCI Frontier	665,62	-0,11	4,67	26,79
STOXX 600	377,71	-0,80	-2,42	3,28
EUROSTOXX 50	3.437,40	-0,33	-1,63	3,14

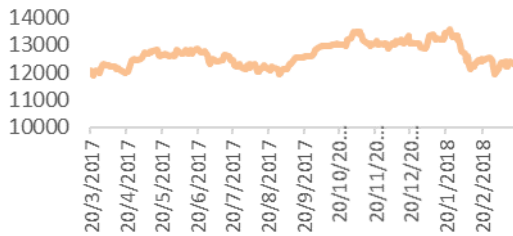


Market Snapshot

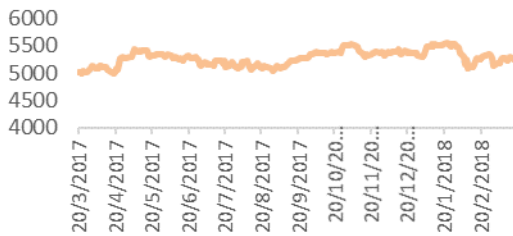
FTSE 100



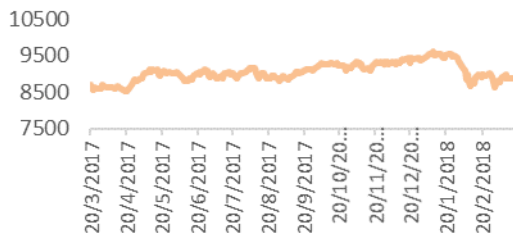
DAX 30



CAC 40



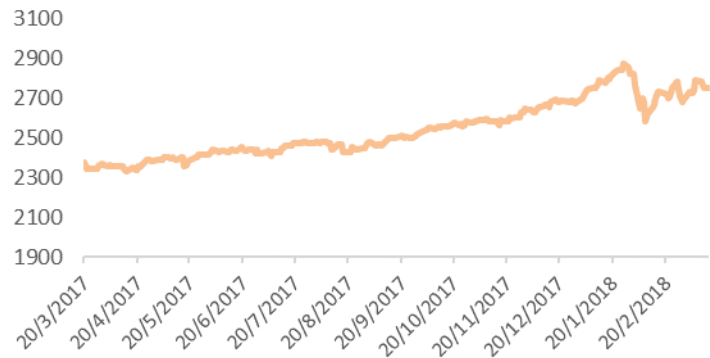
SMI Index



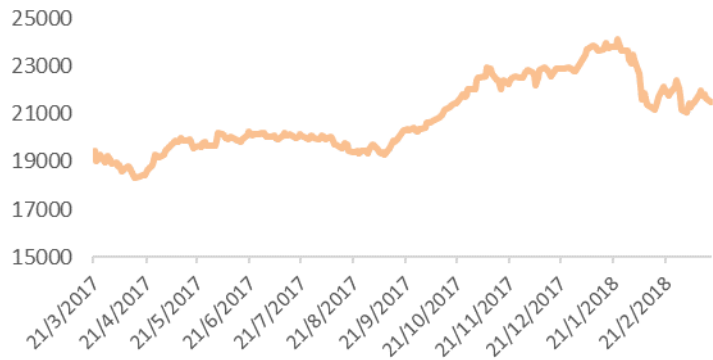
Developed Markets

	Close	1w %	YTD TR	1y TR
Dow Jones	24.873,66	-1,54	1,47	21,97
S&P 500	2.747,33	-1,24	3,37	17,85
Nasdaq	7.481,74	-1,04	8,64	28,25
Nikkei	21.676,51	-1,57	-4,72	12,72
FTSE 100	7.164,14	-2,02	-5,92	0,39
DAX	12.389,58	-0,98	-4,09	2,54
CAC 40	5.282,75	-0,42	-0,52	8,54
SMI	8.882,53	-1,09	-4,11	5,89

S&P 500



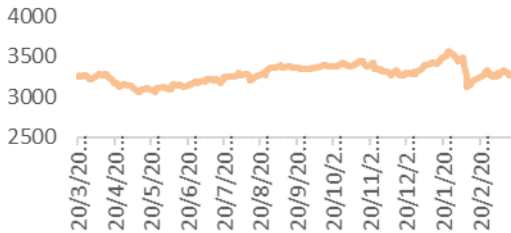
Nikkei



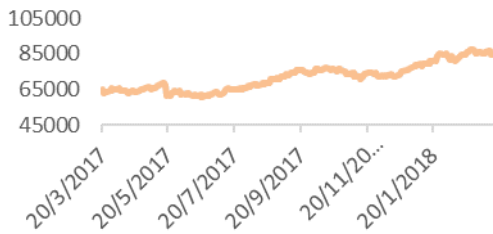
Market Snapshot

Emerging Markets

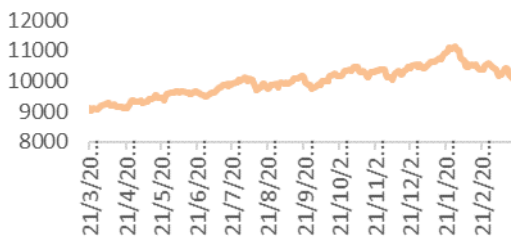
Shanghai Composite



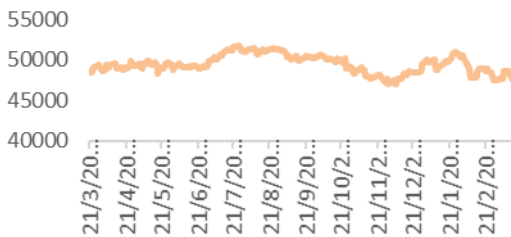
Bovespa



Nifty

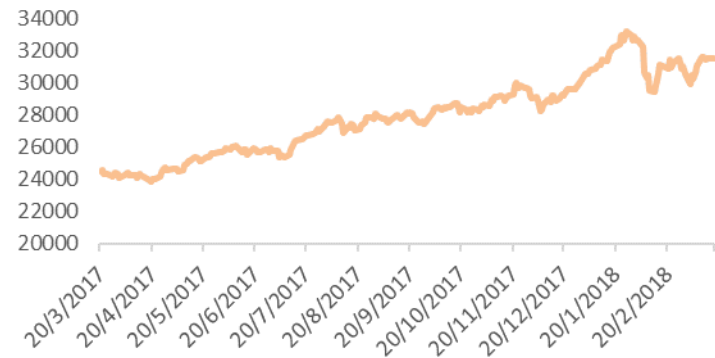


MEXBOL Inndex



	Close	1w %	YTD TR	1y TR
Shanghai	3.269,88	-1,43	-1,11	2,09
Hang Seng	31.501,97	-0,26	5,63	34,54
RTS Russia	1.254,29	-3,07	8,71	20,94
Bovespa	84.928,20	-1,72	11,10	29,04
Nifty	10.195,15	-3,14	-2,93	12,82
MEXBOL	47.817,05	-2,22	-3,61	0,53
ASE	813,91	-2,57	1,45	30,18
MERVAL	32.707,46	-1,89	8,28	66,09

Hang Seng

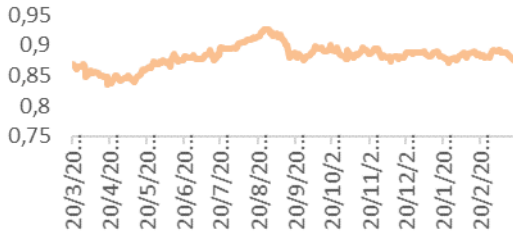


RTS Russia

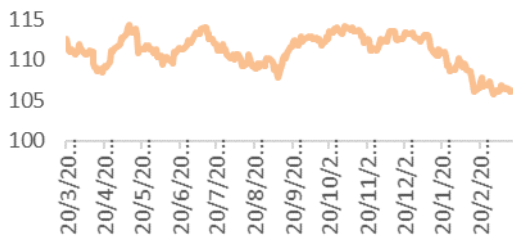


Market Snapshot

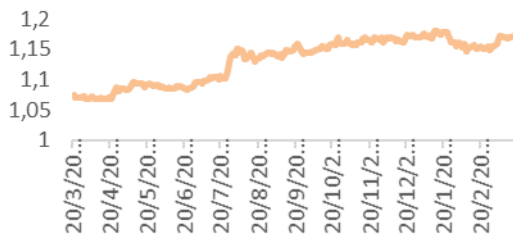
EUR/GBP



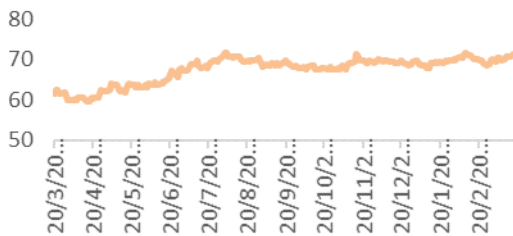
USD/JPY



EUR/CHF



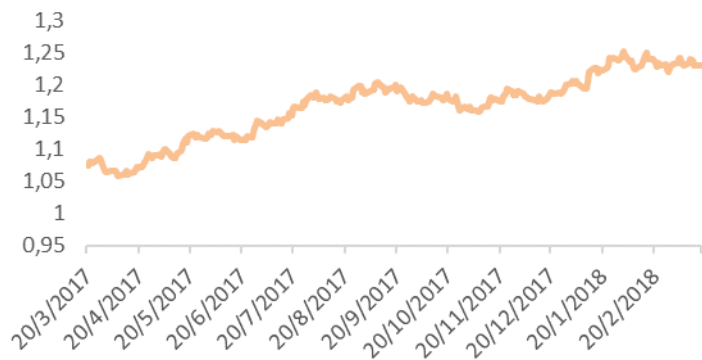
EUR/RUB



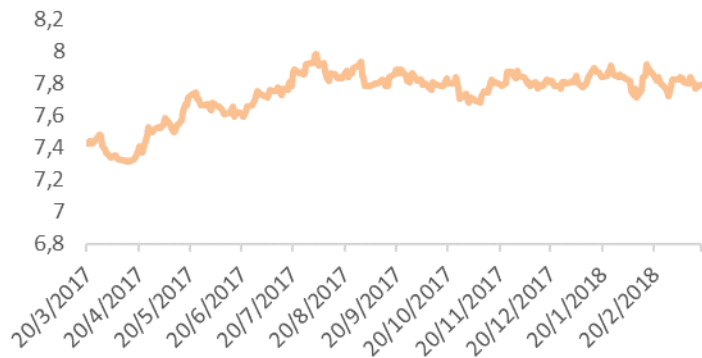
Currencies

	Close	1w %	YTD %	1yr %
EUR/USD	1,231	-0,219	2,52	14,60
USD/JPY	106,220	0,188	6,09	5,96
GBP/USD	1,407	1,172	4,11	13,85
EUR/CHF	1,172	-0,238	-0,11	-8,46
USD/CNY	6,332	-0,040	2,76	9,10
USD/AUD	1,299	2,267	1,41	0,40
EUR/RUB	71,323	-1,567	-2,86	-13,67
EUR/TRY	4,860	-2,414	-6,44	-20,07
EUR/MEX	23,175	-1,067	1,89	-11,94
EUR/CNY	7,793	0,087	0,12	-4,69
EUR/AUD	1,599	-1,998	-3,84	-13,11

EUR/USD



EUR/CNY

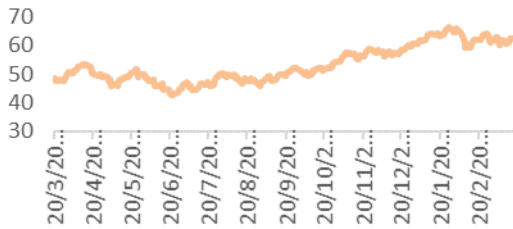


Market Snapshot

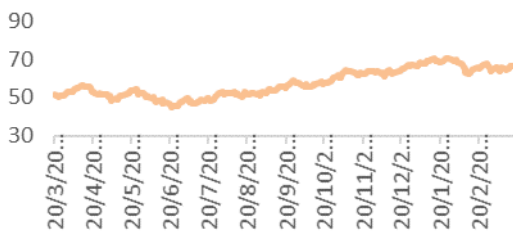
Commodities

	Close	1w %	YTD %	1yr %
Gold	1.311,92	-0,85	0,70	6,29
Silver	16,25	-1,74	-4,07	-6,79
Brent	66,25	2,00	-0,93	27,99
WTI Crude	62,26	1,47	3,05	27,63
Platinum	946,96	-1,73	2,02	-2,44
Palladium	991,76	1,36	-6,75	26,83

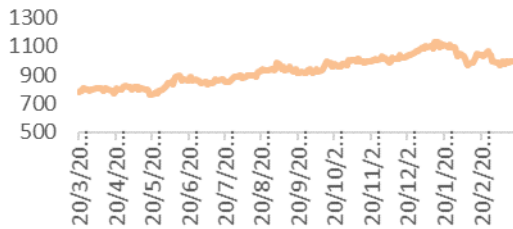
Oil WTI



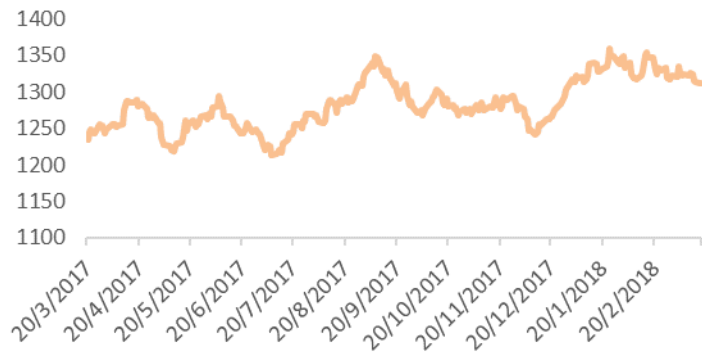
Oil Brent



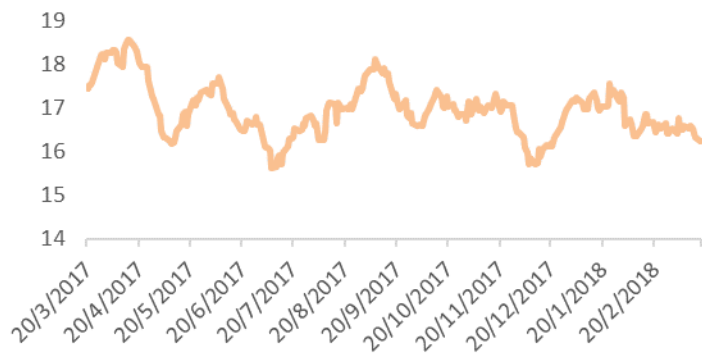
Platinum



Gold



Silver



Επισημάνσεις προστασίας του επενδυτικού κοινού

- 1. Η HellasFin A.E.Π.Ε.Υ. είναι ανεξάρτητη εταιρία παροχής Επενδυτικών Συμβουλών και Διαχείρισης Χαρτοφυλακίου, και έχει αδειοδοτηθεί με την υπ' αριθ. 6/160/2.6.1999 απόφαση της Επιτροπής Κεφαλαιαγοράς.*
- 2. Τα εμπορικά σήματα στο παρόν δελτίο είναι εμπορικά σήματα και σήματα υπηρεσιών ή σήματα κατατεθέντα ή σήματα υπηρεσιών της HellasFin A.E.Π.Ε.Υ. Όλο το υλικό που διατίθεται στο δελτίο εκτός αν αναφέρεται διαφορετικά, είναι πνευματικό δικαίωμα της HellasFin A.E.Π.Ε.Υ. Η HellasFin A.E.Π.Ε.Υ. διατηρεί όλα τα δικαιώματα πνευματικής ιδιοκτησίας και την ιδιοκτησία των εμπορικών σημάτων όλου του υλικού σε αυτό, και θα επιβάλει τα εν λόγω δικαιώματα στην πλήρη έκταση του εφαρμοστέου δικαίου.*
- 3. Οι πληροφορίες που περιέχονται σε αυτό το δελτίο μπορεί να μην είναι ενημερωμένες ή πλήρεις και, για το λόγο αυτό, πρέπει να διασταυρώνονται με άλλες επίσημες πηγές. Η HellasFin A.E.Π.Ε.Υ. δεν αναλαμβάνει καμία ευθύνη για την ακρίβεια ή πληρότητα του περιεχομένου αυτής της ιστοσελίδας.*
- 4. Απαγορεύεται χωρίς την προηγούμενη έγγραφη ρητή άδεια της Εταιρίας ή των παρόχων της, η εν όλω ή εν μέρει πώληση, αντιγραφή, τροποποίηση, αναδημοσίευση, αναπαραγωγή ή με οποιοδήποτε άλλο τρόπο εκμετάλλευση στοιχείων της παρόντος ενημερωτικού δελτίου, τα οποία αποτελούν αντικείμενο δικαιωμάτων διανοητικής ιδιοκτησίας της Εταιρίας ή των παρόχων της. Κατ' εξαίρεση επιτρέπεται η μεμονωμένη αντιγραφή, εκτύπωση ή αποθήκευση των ανωτέρω στοιχείων, υπό την προϋπόθεση ότι θα συνοδεύεται από ευκρινή και διακριτή αναφορά στην πηγή προέλευσής τους και ότι δε θα χρησιμοποιηθούν για εμπορικό σκοπό. Η μεταγωγή μέρους ή όλου του υλικού ή η με οποιοδήποτε τρόπο αντιγραφή μέρους ή όλου του υλικού δεν επιφέρει την μεταφορά δικαιωμάτων καθ' οιονδήποτε τρόπο στον χρήστη που διενεργεί την πράξη αυτή.*
- 5. Το παρόν δελτίο μπορεί να περιέχει περιεχόμενο που να προέρχεται από τρίτα μέρη και μπορεί επίσης να περιέχει συνδέσμους (links) που οδηγούν σε ιστοσελίδες που κατέχονται από τρίτα μέρη. Η HellasFin A.E.Π.Ε.Υ. παρέχει τους συνδέσμους (links) μόνο για διευκόλυνση των χρηστών. Η HellasFin A.E.Π.Ε.Υ. δεν έχει κανένα έλεγχο επί των ιστοσελίδων τρίτων ή του περιεχομένου τους και, ως εκ τούτου, η HellasFin A.E.Π.Ε.Υ. δεν ευθύνεται για αυτές τις ιστοσελίδες ή το περιεχόμενο των ιστοσελίδων που κατέχεται από τρίτα μέρη. Η HellasFin A.E.Π.Ε.Υ. δεν ευθύνεται αν το περιεχόμενο που αναδημοσιεύεται από τρίτα μέρη (είτε δημοσιεύεται σε αυτή την ιστοσελίδα ή σε οποιαδήποτε άλλη ιστοσελίδα) παραβιάζει τα δικαιώματα πνευματικής ιδιοκτησίας. Επίσης δεν ευθύνεται για τις πληροφορίες ή απόψεις που περιέχονται σε αυτή την ιστοσελίδα ή το περιεχόμενο που αναδημοσιεύεται από τα τρίτα μέρη.*
- 6. Το παρόν δελτίο μπορεί να περιλαμβάνει περιεχόμενα που να έχουν μεταφραστεί από τα ελληνικά ή στα ελληνικά. Παρόλο που έχει καταβληθεί κάθε προσπάθεια για την ακρίβεια των μεταφράσεων, η επίσημη γλώσσα της του δελτίου είναι η ελληνική.*

7. Οι απόψεις και οι προτάσεις είναι καθαρά ενημερωτικού χαρακτήρα, δεν αποτελούν προτροπή για αγορά ή πώληση επενδυτικών προϊόντων ή άλλων περιουσιακών στοιχείων. Η επένδυση σε χρηματοπιστωτικά μέσα εγκυμονεί κινδύνους. Οι κίνδυνοι αυτοί συνίστανται, γενικώς, στη μείωση της αξίας της επενδύσεως ή, ακόμη, και στην απώλεια του επενδύομένου ποσού. Υπό περιστάσεις, μάλιστα, μπορεί να δημιουργηθεί υποχρέωση καταβολής από τον Πελάτη και επιπλέον ποσών από αυτά που αυτός επένδυσε, προς κάλυψη ζημίας που μπορεί να γεννηθεί. Εφιστάται ιδιαίτέρως η προσοχή του Πελάτη στην ανάγκη να λάβει πολύ σημαντικά υπόψη του το περιεχόμενο του όταν λαμβάνει τις επενδυτικές του αποφάσεις, να αποφεύγει δε κάθε επένδυση και συναλλαγή, ως προς τις οποίες θεωρεί ότι δεν διαθέτει τις απαραίτητες γνώσεις ή την απαραίτητη εμπειρία. Σε περίπτωση που ο Πελάτης δεν αντιλαμβάνεται πλήρως τους κινδύνους, συνιστάται να αποταθεί στον επενδυτικό του σύμβουλο προκειμένου να λάβει την απαραίτητη πληροφόρηση.
8. Η απόδοση των επενδύσεων στο παρελθόν δεν εγγυάται ανάλογη ή καλύτερη απόδοση στο μέλλον. Η αξία μίας επένδυσης μπορεί είτε να μειωθεί είτε να αυξηθεί και οι επενδυτές ενδεχομένως να μην λάβουν επιστροφές των επενδύσεών τους ισοδύναμες ή καλύτερες των ποσών που επένδυσαν.
9. Το παρόν δελτίο δεν απευθύνεται σε, ή προορίζεται για διανομή ή χρήση από οποιοδήποτε φυσικό ή νομικό πρόσωπο που είναι πολίτης ή κάτοικος όπου μία τέτοια διανομή, έκδοση, διάθεση ή χρήση θα ήταν αντίθετη προς την ισχύουσα νομοθεσία ή κανονισμό.